

●応募状況推移

	募集定員	志願者	受験者	欠席者	合格者	入学予定者	見かけ倍率	実質倍率
2023年度	120名	482名	289名	193名	227名	※	4.02倍	1.27倍
2022年度	120名	473名	298名	175名	221名	206名	3.94倍	1.35倍
2021年度	120名	427名	365名	62名	287名	205名	3.56倍	1.27倍

※募集定員の人数は、内部進学者を含めない人数です

※入学者数は確定以降に公開予定

※入学者は内部進学者を含みます

●入試状況

[2023年度] *面接なし/通知表のコピー/2次試験なし

	算数	国語	理科	社会	合計
試験時間	50分	50分	30分	30分	-
配点	100点	100点	50点	50点	300点
合格者平均	44.3点	67.1点	29.7点	30.7点	171.7点
受験者平均	39.3点	61.6点	27.5点	28.3点	156.7点
平均の差	5.0点	5.5点	2.2点	2.4点	15.0点

ボーダー
125点
41.7%

[2022年度] 試験時間、配点は2023年と同じ

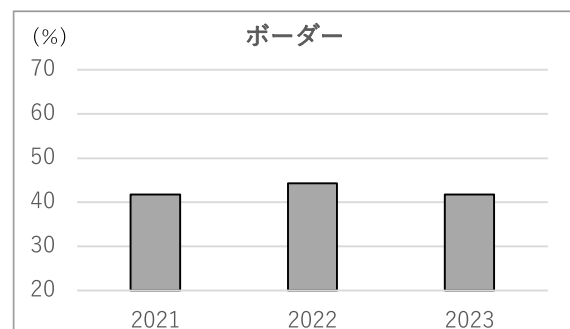
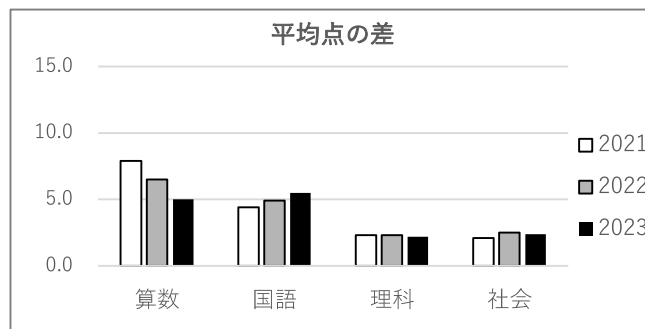
	算数	国語	理科	社会	合計
合格者平均	53.0点	60.1点	24.7点	34点	171.7点
受験者平均	46.5点	55.2点	22.4点	31.5点	155.6点
平均の差	6.5点	4.9点	2.3点	2.5点	16.1点

ボーダー
133点
44.3%

[2021年度] 試験時間、配点は2023年と同じ

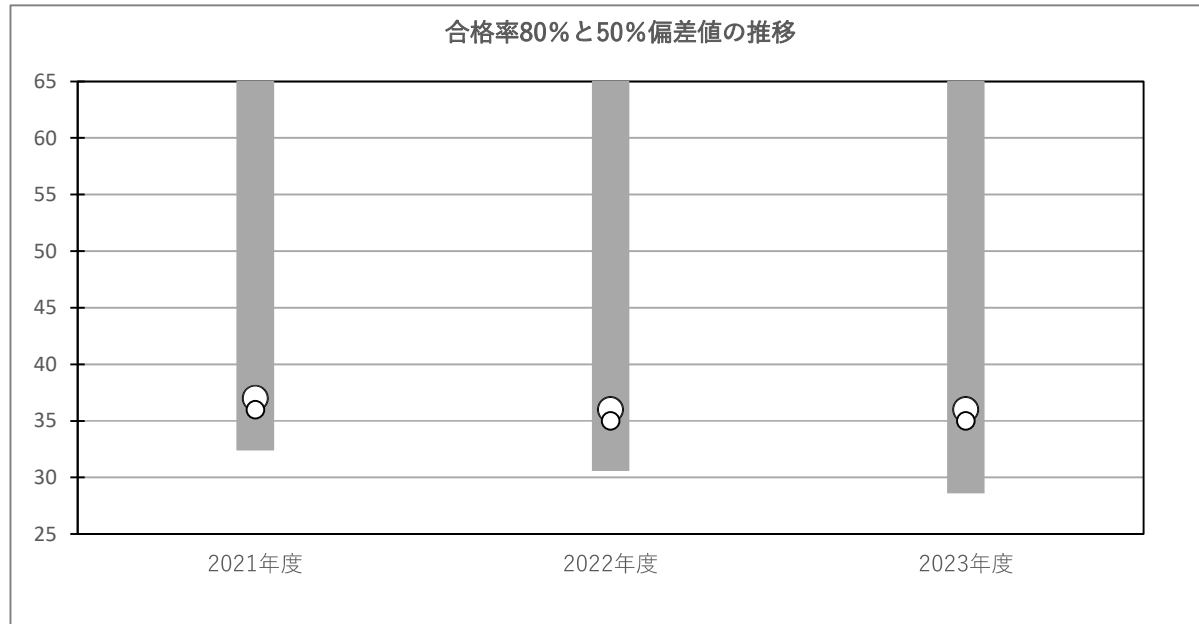
	算数	国語	理科	社会	合計
合格者平均	68.8点	48.2点	28.9点	30.4点	176.3点
受験者平均	60.9点	43.8点	26.6点	28.3点	159.6点
平均の差	7.9点	4.4点	2.3点	2.1点	16.7点

ボーダー
125点
41.7%



●名進研データ

	合格率 80%	合格率 50%	合格者 最低偏差値	不合格者 最高偏差値
2023年度	36	35	28.6	36.7
2022年度	36	35	30.6	42.0
2021年度	37	36	32.4	41.7



●出願校パーセント

	学校名	%		学校名	%
1	金城学院中	86.7	7	聖霊中	10.2
2	名古屋女子大学中	85.7	8	南山中女子部	7.1
3	愛知工業大学名電中	14.3	8	鶯谷中	7.1
3	滝中	14.3	8	大成中	7.1
5	愛知中	11.2	8	名古屋経済大学高蔵中	7.1
5	名古屋経済大学市邨中	11.2			