

## ●応募状況推移

	募集定員	志願者	受験者	欠席者	合格者	入学予定者	見かけ倍率	実質倍率
2022年度	200 名	368 名	358 名	10 名	242 名	200 名	1.84 倍	1.48 倍
2021年度	200 名	301 名	298 名	3 名	244 名	200 名	1.51 倍	1.22 倍
2020年度	200 名	343 名	333 名	10 名	282 名	247 名	1.72 倍	1.18 倍

\* 学科試験選考、VAP選考および南山大学附属小学校からの進学者を合計しています。

## ●入試状況（学科試験選考）

[2022年度] \* 面接なし／調査書不要／2次試験なし

	算数	国語	理科	社会	合計
試験時間	30 分	45 分	30 分	30 分	-
配点	50 点	100 点	50 点	50 点	250 点
合格者平均	43.2 点	84.3 点	41.4 点	45.7 点	214.6 点
受験者平均	35.0 点	73.6 点	35.8 点	38.4 点	182.8 点
平均の差	8.2 点	10.7 点	5.6 点	7.3 点	31.8 点

ボーダー  
202点  
80.8%

\* 平均点は、「学科試験選考」の平均点です。

[2021年度] 試験時間、配点は2022年と同じ

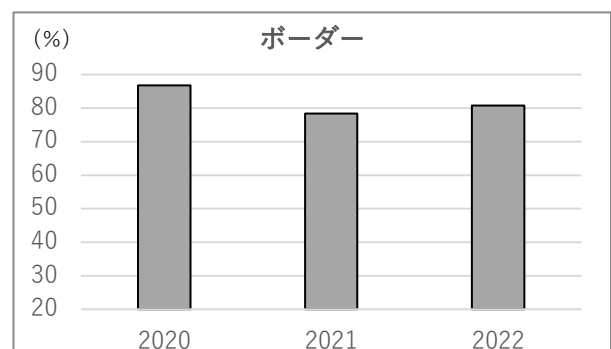
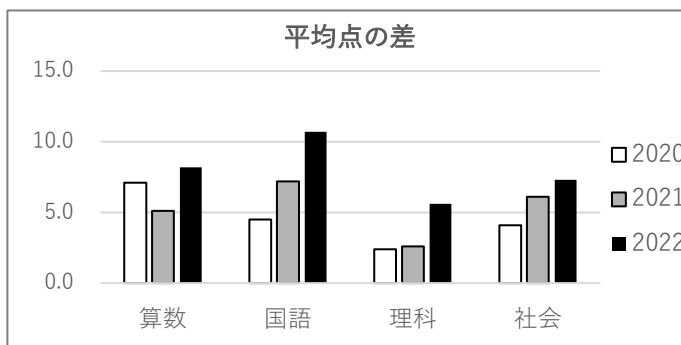
	算数	国語	理科	社会	合計
合格者平均	46.3 点	86.4 点	41.6 点	43.4 点	217.6 点
受験者平均	41.2 点	79.2 点	39.0 点	37.3 点	196.7 点
平均の差	5.1 点	7.2 点	2.6 点	6.1 点	20.9 点

ボーダー  
196点  
78.4%

[2020年度] 試験時間、配点は2022年と同じ

	算数	国語	理科	社会	合計
合格者平均	46.8 点	93.6 点	43.3 点	46.4 点	230.1 点
受験者平均	39.7 点	89.1 点	40.9 点	42.3 点	212 点
平均の差	7.1 点	4.5 点	2.4 点	4.1 点	18.1 点

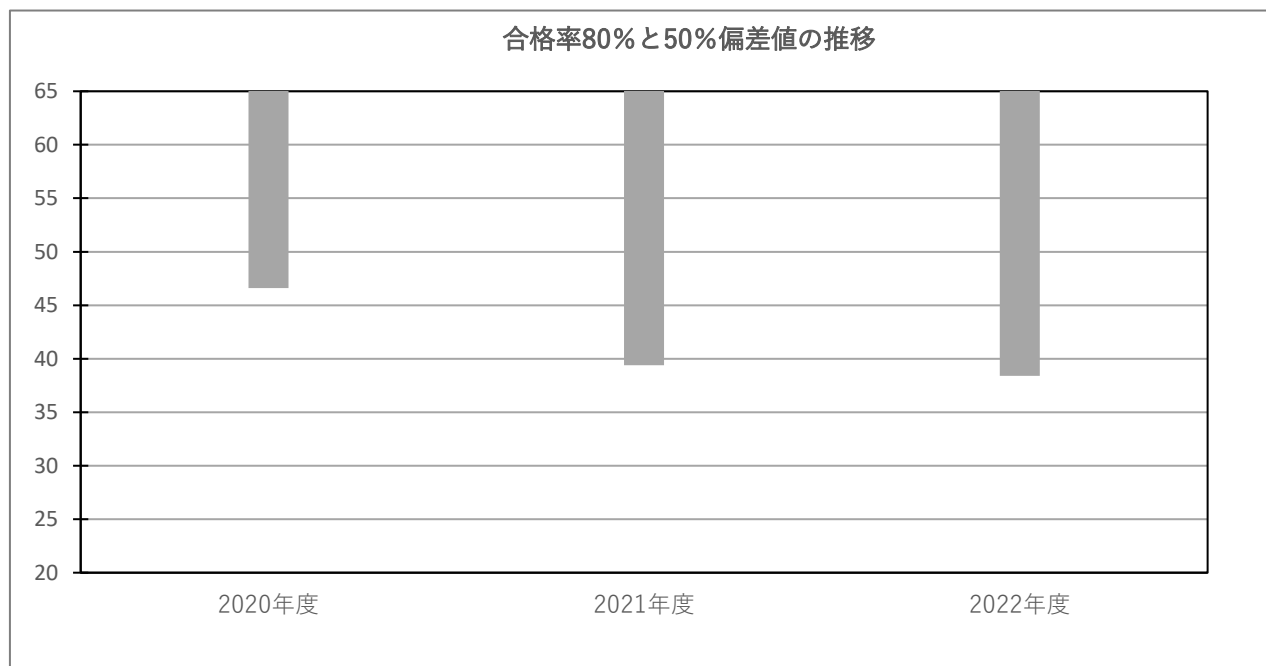
ボーダー  
217点  
86.8%



### ●名進研データ（学科試験選考）

	合格者 最低偏差値	不合格者 最高偏差値
2022年度	38.4	57.8
2021年度	39.4	43.1
2020年度	46.6	45.0

※2018年度以降はVAP入試の動向により難度が変動する学科試験となったため判定できません



### ●出願校パーセント

	学校名	%		学校名	%
1	金城学院中	96.2	7	中部大学春日丘中	11.5
2	名古屋女子大学中	80.8	8	愛知中	7.7
3	愛知淑徳中	69.2	8	愛知工業大学名電中	7.7
4	椋山女学園中	57.7	10	名古屋国際中	3.8
5	南山中女子部	19.2	10	鶯谷中	3.8
5	滝中	19.2	10	聖マリア女学院中	3.8