

## ●応募状況推移

	募集定員	志願者	受験者	欠席者	合格者	入学予定者	見かけ倍率	実質倍率
2022年度	240 名	1444 名	1406 名	38 名	807 名	284 名	6.02 倍	1.74 倍
2021年度	240 名	1497 名	1469 名	28 名	760 名	239 名	6.24 倍	1.93 倍
2020年度	240 名	1524 名	1492 名	32 名	794 名	259 名	6.35 倍	1.88 倍

\* スカラ合格（奨学生）は、全受験者の4教科合計で上位15%

## ●入試状況

[2022年度] \* 面接なし（グローバル入試は面接あり）／調査書不要／2次試験なし

	算数	国語	理科	社会	合計
試験時間	60 分	60 分	40 分	40 分	-
配点	100 点	100 点	50 点	50 点	300 点
合格者平均	69.4 点	64.7 点	32.0 点	34.1 点	200.2 点
受験者平均	57.4 点	58.8 点	26.1 点	29.9 点	172.2 点
平均の差	12.0 点	5.9 点	5.9 点	4.2 点	28.0 点

ボーダー  
167点 55.7%  
(スカラは216点  
72.0%)

[2021年度] 試験時間、配点は2022年と同じ

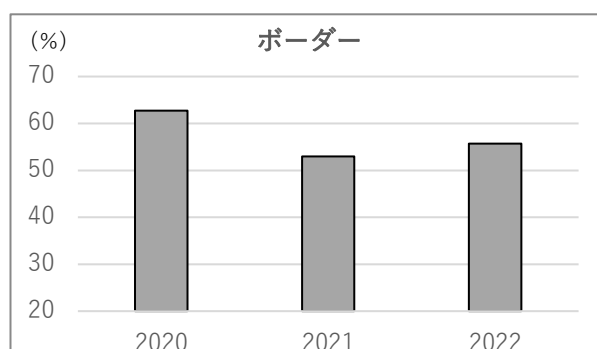
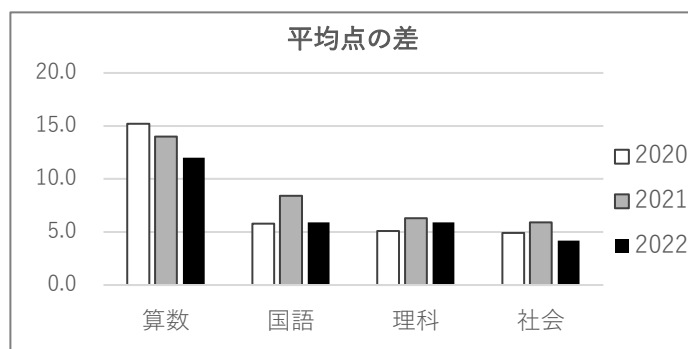
	算数	国語	理科	社会	合計
合格者平均	58.6 点	68.1 点	30.9 点	34.6 点	192.3 点
受験者平均	44.6 点	59.7 点	24.6 点	28.7 点	157.6 点
平均の差	14.0 点	8.4 点	6.3 点	5.9 点	34.7 点

ボーダー  
159点 53.0%  
(スカラは204点  
68.0%)

[2020年度] 試験時間、配点は2022年と同じ

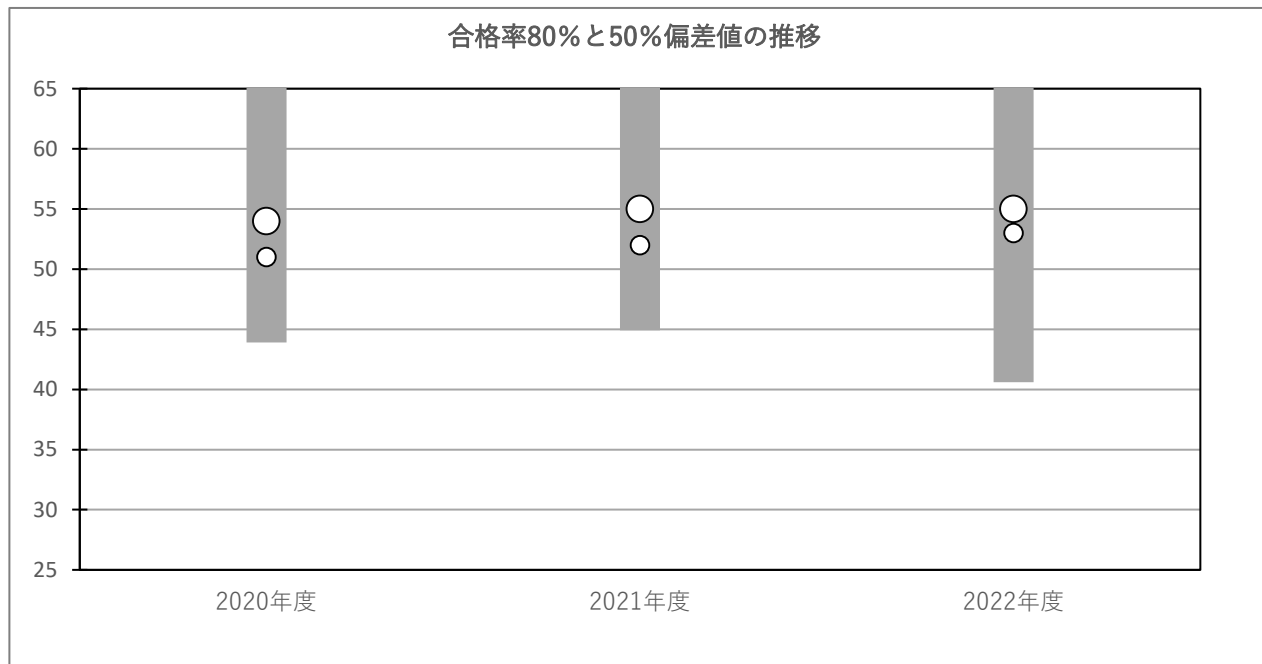
	算数	国語	理科	社会	合計
合格者平均	82.4 点	71.3 点	32.4 点	30.2 点	216.3 点
受験者平均	67.2 点	65.5 点	27.3 点	25.3 点	185.3 点
平均の差	15.2 点	5.8 点	5.1 点	4.9 点	31.0 点

ボーダー  
188点 62.7%  
(スカラは227点  
75.7%)



### ●名進研データ

	合格率 80%	合格率 50%	合格者 最低偏差値	不合格者 最高偏差値
2022年度	55	53	40.6	57.0
2021年度	55	52	44.9	60.2
2020年度	54	51	43.9	58.4



### ●出願校パーセント

	学校名	%		学校名	%
1	滝中	68.9	6	鶯谷中	19.9
2	愛知中	66.9	7	大成中	13.4
3	東海中	55.2	8	中部大学春日丘中	12.6
4	南山中男子部	45.4	9	名古屋経済大学市邨中	6.6
5	愛知工業大学名電中	30.1	10	名古屋経済大学高蔵中	5.7