

## ●応募状況推移（全入試の合計）

	募集定員	志願者	受験者	欠席者	合格者	入学予定者	見かけ倍率	実質倍率
2022年度	50 名	53 名	53 名	0 名	40 名	38 名	1.06 倍	1.33 倍
2021年度	50 名	64 名	63 名	1 名	41 名	38 名	1.28 倍	1.54 倍
2020年度	50 名	90 名	90 名	0 名	59 名	56 名	1.80 倍	1.53 倍

<男子>	志願者	受験者	欠席者	合格者	入学予定者
2022年度	25 名	25 名	0 名	18 名	16 名
2021年度	35 名	34 名	1 名	20 名	18 名
2020年度	57 名	57 名	0 名	32 名	31 名

<女子>	志願者	受験者	欠席者	合格者	入学予定者
2022年度	28 名	28 名	0 名	22 名	24 名
2021年度	29 名	29 名	0 名	21 名	20 名
2020年度	33 名	33 名	0 名	27 名	25 名

## ●入試状況（Ⅰ期）

\* 面接（保護者同伴）／通知表のコピー／Ⅱ期試験あり

[2022年度]

\* 4教科型(算国理社)と2教科型(算国)の選択、Ⅱ期試験は2教科型(算国)のみ

	算数	国語	理科	社会	合計
試験時間	60 分	60 分	60分		-
配点	120 点	120 点	50 点	50 点	340 点
合格者平均	97.7 点	94.9 点	33.4 点	38.4 点	264.4 点
受験者平均	97.7 点	94.9 点	33.4 点	38.4 点	264.4 点
平均の差	0.0 点	0.0 点	0.0 点	0.0 点	0.0 点

ボーダー  
218点  
64.1%

\* 4科型受験者のみのデータです

[2021年度] 試験時間、配点は2022年と同じ

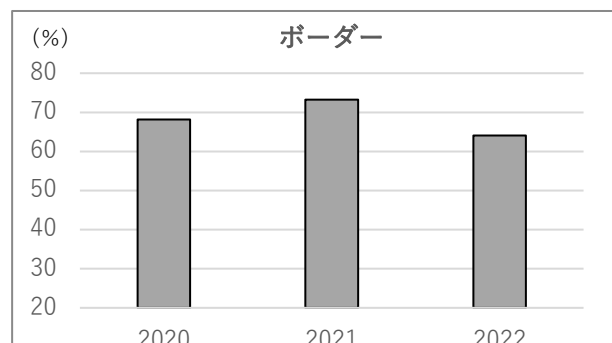
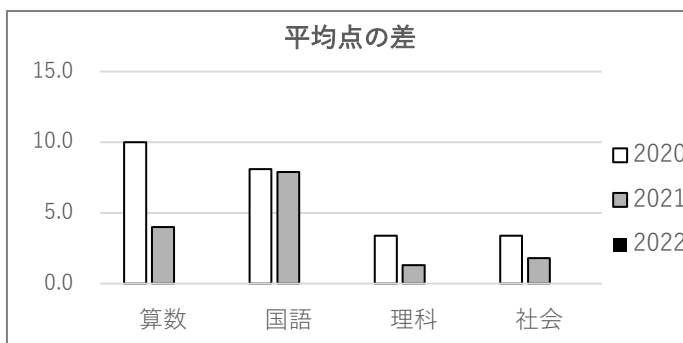
	算数	国語	理科	社会	合計
合格者平均	92.5 点	94.4 点	41.4 点	38.4 点	266.6 点
受験者平均	88.5 点	86.5 点	40.1 点	36.6 点	251.6 点
平均の差	4.0 点	7.9 点	1.3 点	1.8 点	15.0 点

ボーダー  
249点  
73.2%

[2020年度] 試験時間、配点は2022年と同じ

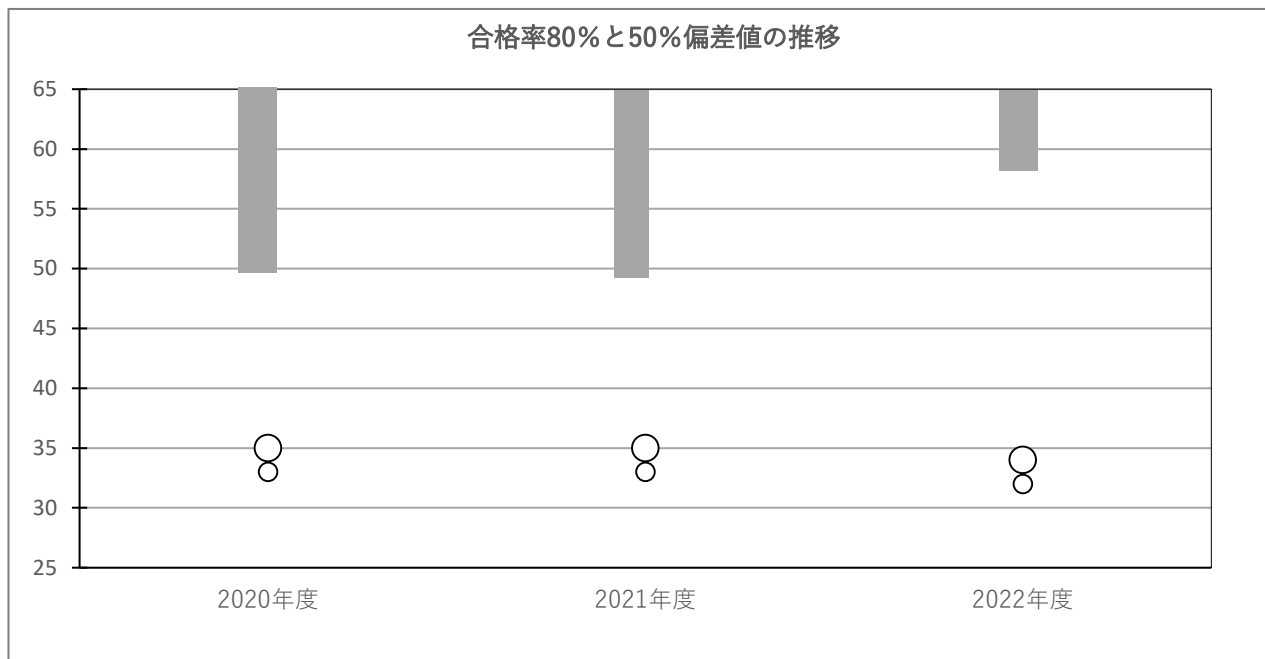
	算数	国語	理科	社会	合計
合格者平均	95.7 点	93.1 点	35.2 点	40.5 点	264.4 点
受験者平均	85.7 点	85.0 点	31.8 点	37.1 点	239.4 点
平均の差	10.0 点	8.1 点	3.4 点	3.4 点	25.0 点

ボーダー  
232点  
68.2%



### ●名進研データ

	合格率 80%	合格率 50%	合格者 最低偏差値	不合格者 最高偏差値
2022年度	34	32	58.9	※
2021年度	35	33	49.8	41.1
2020年度	35	33	49.9	58.3



### ●出願校パーセント

	学校名	%
1	東海中	75.0
1	名古屋中	75.0
1	滝中	75.0
4	鶯谷中	50.0
5	西大和学園中	25.0