

●応募状況推移(全入試の合計)

	募集定員	志願者	受験者	欠席者	合格者	入学予定者	見かけ倍率	実質倍率
2023年度	320名	1050名	989名	61名	680名	327名	3.28倍	1.45倍
2022年度	320名	1054名	996名	58名	599名	325名	3.29倍	1.66倍
2021年度	320名	832名	800名	32名	581名	324名	2.60倍	1.39倍

思考力入試のみ	志願者	受験者	欠席者	合格者
2023年度	170名	166名	4名	43名
2022年度	185名	181名	4名	31名

●入試状況

[2023年度] *面接なし/調査書必要/2次試験なし

四科入試	算数	国語	理科	社会	合計
試験時間	50分	50分	30分	30分	-
配点	100点	100点	50点	50点	300点
合格者平均	65.6点	67.7点	31.4点	33.0点	197.6点
受験者平均	57.4点	62.6点	28.7点	30.3点	179.0点
平均の差	8.2点	5.1点	2.7点	2.7点	18.6点

ボーダー
142点
47.3%

[2022年度] 試験時間、配点は2023年と同じ

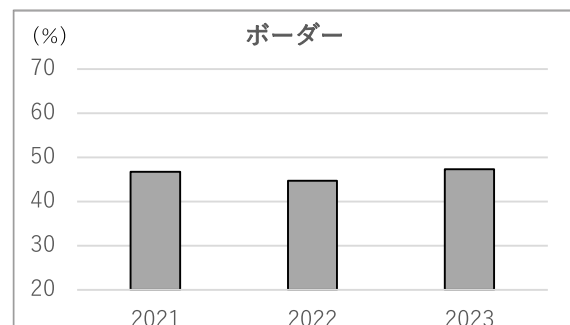
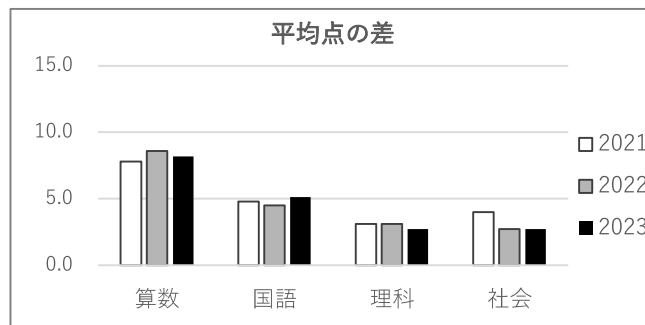
四科入試	算数	国語	理科	社会	合計
合格者平均	71.2点	41.0点	30.5点	27.7点	170.3点
受験者平均	62.6点	36.5点	27.4点	25.0点	151.5点
平均の差	8.6点	4.5点	3.1点	2.7点	18.8点

ボーダー
134点
44.7%

[2021年度] 試験時間、配点は2023年と同じ


	算数	国語	理科	社会	合計
合格者平均	57.4点	57.1点	31.5点	38.3点	184.3点
受験者平均	49.6点	52.3点	28.4点	34.3点	164.7点
平均の差	7.8点	4.8点	3.1点	4.0点	19.6点

ボーダー
140点
46.7%



●名進研データ（四科入試）

	合格率 80%	合格率 50%	合格者 最低偏差値	不合格者 最高偏差値
2023年度	42	37	33.3	44.4
2022年度	42	38	33.5	44.4
2021年度	42	38	36.7	43.7



●出願校パーセント

	学校名	%		学校名	%
1	愛知淑徳中	72.9	6	中部大学春日丘中	10.0
2	名古屋女子大学中	68.3	7	鶯谷中	9.5
3	滝中	41.6	8	聖霊中	8.1
4	椋山女学園中	38.5	9	愛知工業大学名電中	7.7
5	南山中女子部	30.8	10	大成中	5.8