

●応募状況推移(全入試の合計)

	募集定員	志願者	受験者	欠席者	合格者	入学予定者	見かけ倍率	実質倍率
2022年度	320 名	1054 名	996 名	58 名	599 名	325 名	3.29 倍	1.66 倍
2021年度	320 名	832 名	800 名	32 名	581 名	324 名	2.60 倍	1.39 倍
2020年度	320 名	815 名	795 名	20 名	589 名	328 名	2.55 倍	1.35 倍

思考力入試	志願者	受験者	欠席者	合格者
2022年度	185 名	181 名	4 名	31 名

●入試状況

* 面接（保護者同伴）／2021年度は四科入試の場合、面接なし

[2022年度]

* 調査書必要／2次試験なし

四科入試	算数	国語	理科	社会	合計
試験時間	50 分	50 分	30 分	30 分	-
配点	100 点	100 点	50 点	50 点	300 点
合格者平均	71.2 点	41.0 点	30.5 点	27.7 点	170.3 点
受験者平均	62.6 点	36.5 点	27.4 点	25.0 点	151.5 点
平均の差	8.6 点	4.5 点	3.1 点	2.7 点	18.8 点

ボーダー
134点
44.7%

[2021年度]

試験時間、配点は2022年と同じ

	算数	国語	理科	社会	合計
合格者平均	57.4 点	57.1 点	31.5 点	38.3 点	184.3 点
受験者平均	49.6 点	52.3 点	28.4 点	34.3 点	164.7 点
平均の差	7.8 点	4.8 点	3.1 点	4 点	19.6 点

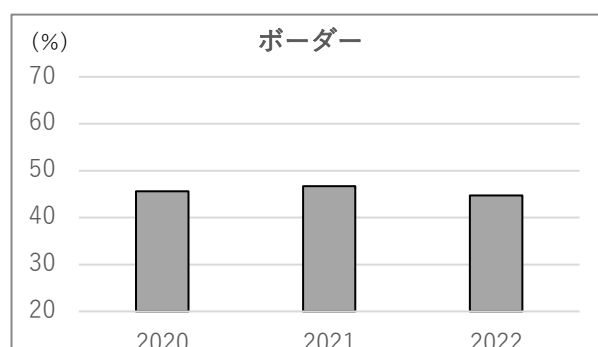
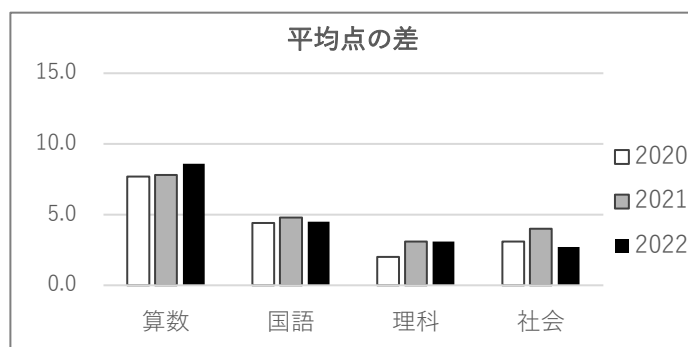
ボーダー
140点
46.7%

[2020年度]

試験時間、配点は2022年と同じ

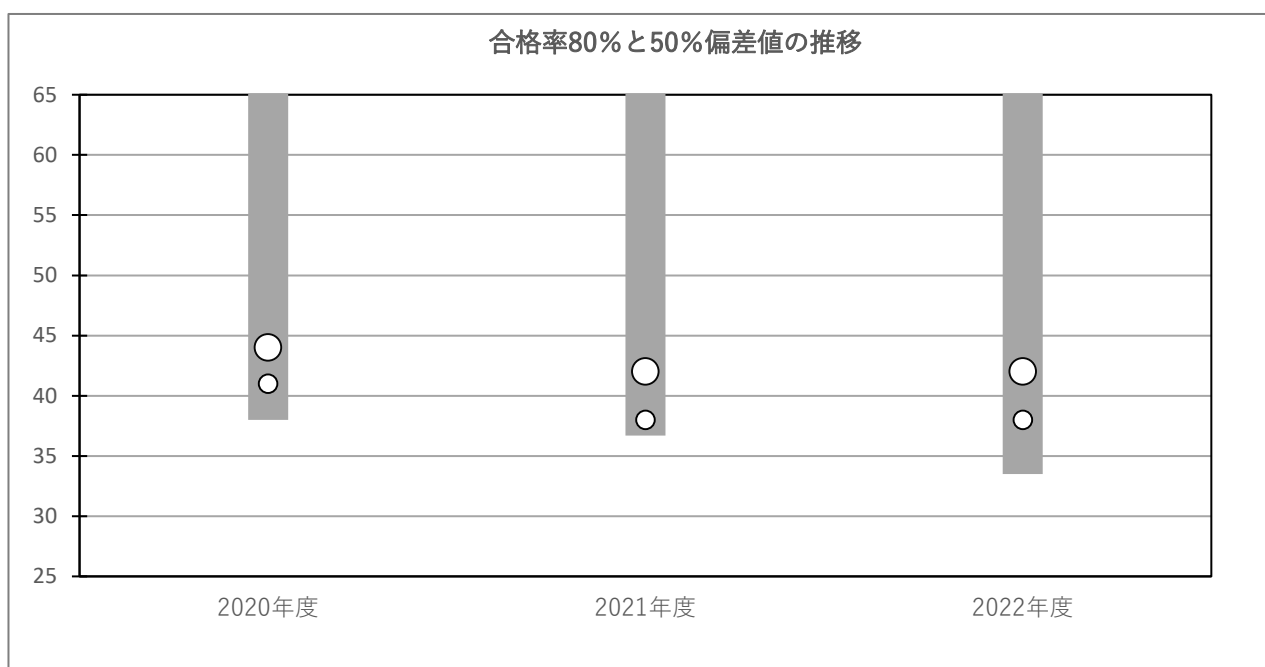
	算数	国語	理科	社会	合計
合格者平均	75.4 点	58.1 点	17.9 点	26.8 点	178.2 点
受験者平均	67.7 点	53.7 点	15.9 点	23.7 点	161 点
平均の差	7.7 点	4.4 点	2.0 点	3.1 点	17.2 点

ボーダー
137点
45.6%



●名進研データ

	合格率 80%	合格率 50%	合格者 最低偏差値	不合格者 最高偏差値
2022年度	42	38	33.5	44.4
2021年度	42	38	36.7	43.7
2020年度	44	41	38.0	48.9



●出願校パーセント

	学校名	%		学校名	%
1	愛知淑徳中	72.7	6	中部大学春日丘中	12.6
2	名古屋女子大学中	64.1	7	鶯谷中	12.1
3	滝中	40.3	8	聖霊中	10.8
4	南山中女子部	39.0	9	大成中	6.5
5	椋山女学園中	38.1	10	愛知工業大学名電中	5.2