

●応募状況推移

	募集定員	志願者	受験者	欠席者	合格者	入学予定者	見かけ倍率	実質倍率
2026年度	360名	963名	873名	90名	416名	※	2.68倍	2.10倍
2025年度	360名	1086名	968名	118名	425名	360名	3.02倍	2.28倍
2024年度	360名	1035名	955名	80名	421名	360名	2.88倍	2.27倍

※入学者数は4月1日以降に公開予定

●入試状況

[2026年度]

*面接なし/調査書必要

	算数	国語	理科	社会	合計
試験時間	60分	60分	50分	50分	-
配点	100点	100点	100点	100点	400点
合格者平均	59.0点	69.6点	68.1点	79.3点	276.0点
受験者平均	47.5点	61.7点	59.6点	72.4点	241.2点
平均の差	11.5点	7.9点	8.5点	6.9点	34.8点

ボーダー
247点
61.8%

[2025年度]

試験時間、配点は2026年と同じ

	算数	国語	理科	社会	合計
合格者平均	55.9点	63.5点	66.3点	81.1点	266.8点
受験者平均	43.2点	56.3点	58.9点	74.6点	233.1点
平均の差	12.7点	7.2点	7.4点	6.5点	33.7点

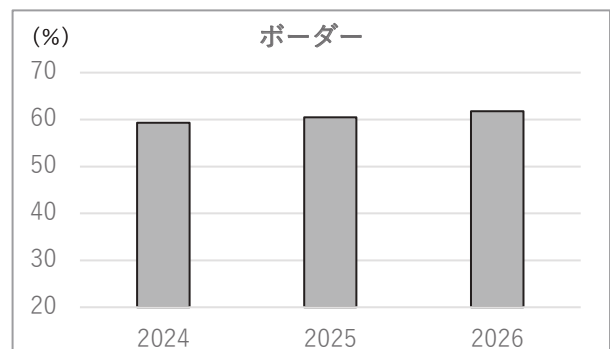
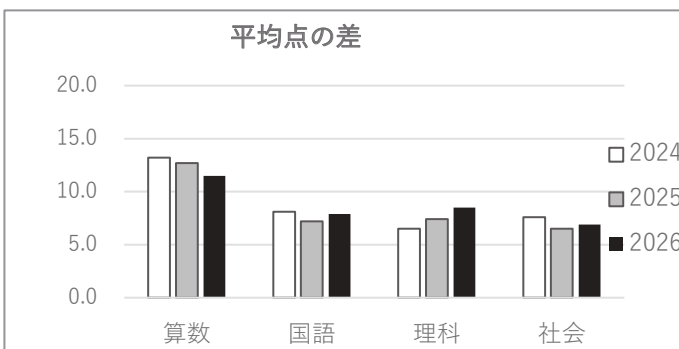
ボーダー
242点
60.5%

[2024年度]

試験時間、配点は2026年と同じ

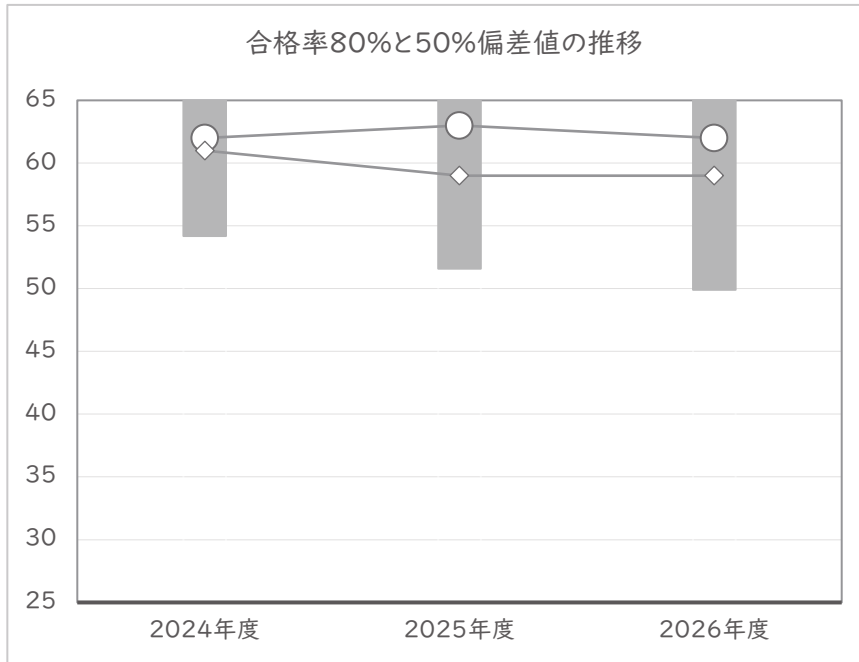
	算数	国語	理科	社会	合計
合格者平均	58.7点	60.0点	62.4点	82.0点	263.1点
受験者平均	45.5点	51.9点	55.9点	74.4点	227.7点
平均の差	13.2点	8.1点	6.5点	7.6点	35.4点

ボーダー
237点
59.3%



●名進研データ

	合格率 80%	合格率 50%	合格者幅	合格者平均
2026年度	62	59	49.9~74.2	63.1
2025年度	63	59	51.6~71.5	62.7
2024年度	62	61	54.2~74.6	63.3



●出願校パーセント

	学校名	%		学校名	%
1	名古屋中学校	94.1%	6	海陽中等教育学校	10.1%
2	滝中学校	81.9%	6	鶯谷中学校	10.1%
3	愛知中学校	41.0%	8	大成中学校	5.9%
4	愛知工業大学名電中学校	35.6%	9	中部大学春日丘中学校	5.3%
5	西大和学園中学校	12.2%	10	灘中学校	2.7%