

●応募状況推移（全入試の合計）

	募集定員	志願者	受験者	欠席者	合格者	入学予定者	見かけ倍率	実質倍率
2026年度	105名	633名	597名	36名	547名	110名	6.03倍	1.09倍
2025年度	105名	653名	625名	28名	547名	91名	6.22倍	1.14倍
2024年度	105名	415名	399名	16名	371名	104名	3.95倍	1.08倍

<男子>	志願者	受験者	欠席者	合格者	入学予定者
2026年度	374名	348名	26名	313名	72名
2025年度	403名	383名	20名	330名	56名
2024年度	266名	258名	8名	238名	77名

<女子>	志願者	受験者	欠席者	合格者	入学予定者
2026年度	259名	249名	10名	234名	38名
2025年度	250名	242名	8名	217名	35名
2024年度	149名	141名	8名	133名	27名

●入試状況（特別選抜（4科型Ⅰ））

[2026年度] *面接（専願は個別面接）／通知表のコピー

	算数	国語	理科	社会	合計
試験時間	50分	50分	30分	30分	-
配点	100点	100点	50点	50点	300点
合格者平均	59.1点	69.1点	38.9点	33.2点	200.3点
受験者平均	57.4点	67.6点	38.1点	32.3点	195.3点
平均の差	1.7点	1.5点	0.8点	0.9点	5.0点

ボーダー
135点
45.0%

[2025年度] 試験時間、配点は2026年と同じ

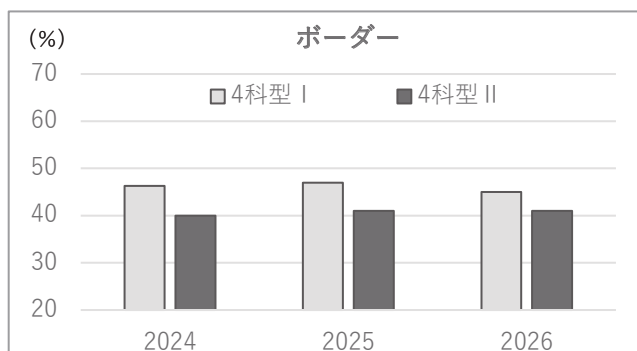
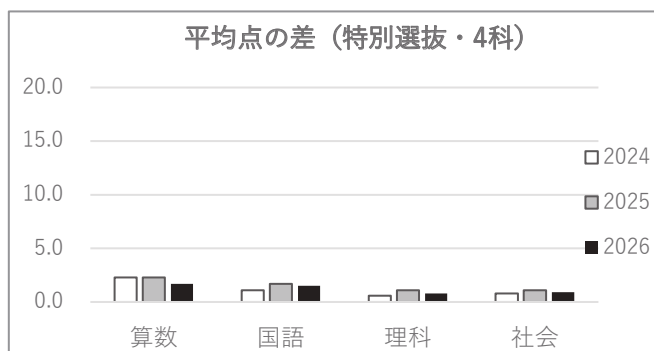
	算数	国語	理科	社会	合計
合格者平均	62.2点	74.9点	32.0点	34.5点	203.6点
受験者平均	59.9点	73.2点	30.9点	33.4点	197.4点
平均の差	2.3点	1.7点	1.1点	1.1点	6.2点

ボーダー
141点
47.0%

[2024年度] 試験時間、配点は2026年と同じ

	算数	国語	理科	社会	合計
合格者平均	70.4点	69.1点	36.4点	35.8点	211.7点
受験者平均	68.1点	68.0点	35.8点	35.0点	206.9点
平均の差	2.3点	1.1点	0.6点	0.8点	4.8点

ボーダー
139点
46.3%



●入試状況（一般（4科型Ⅱ））

[2026年度] *面接（専願は個別面接）／通知表のコピー

	算数	国語	理科	社会	合計
試験時間	50分	50分	30分	30分	-
配点	100点	100点	50点	50点	300点
合格者平均	52.4点	65.9点	30.8点	32.0点	181.1点
受験者平均	50.8点	63.8点	30.0点	31.1点	175.6点
平均の差	1.6点	2.1点	0.8点	0.9点	5.5点

ボーダー
123点
41.0%

[2025年度] 試験時間、配点は2026年と同じ

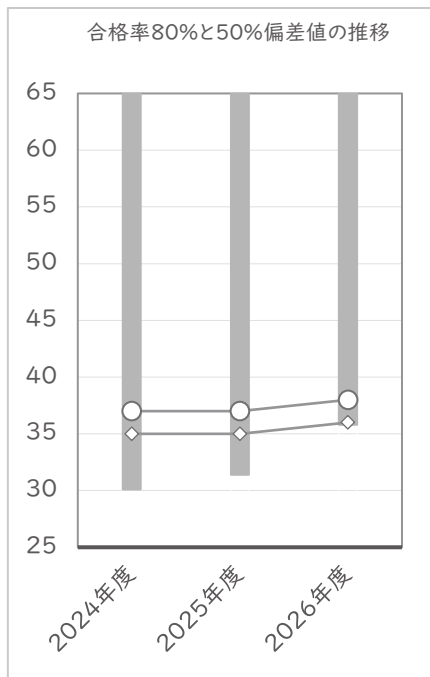
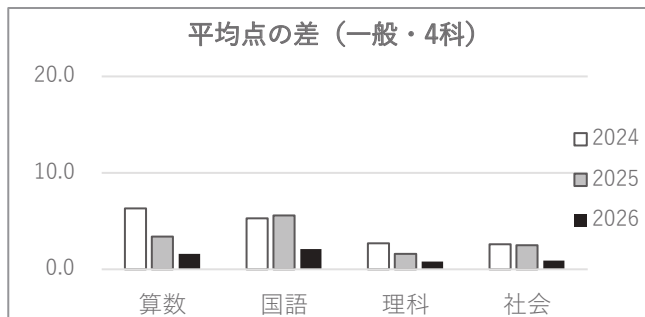
	算数	国語	理科	社会	合計
合格者平均	51.5点	70.8点	25.6点	27.0点	174.8点
受験者平均	48.1点	65.2点	24.0点	24.5点	161.8点
平均の差	3.4点	5.6点	1.6点	2.5点	13.0点

ボーダー
123点
41.0%

[2024年度] 試験時間、配点は2026年と同じ

	算数	国語	理科	社会	合計
合格者平均	58.2点	57.3点	26.6点	24.7点	166.8点
受験者平均	51.9点	52.0点	23.9点	22.1点	150.0点
平均の差	6.3点	5.3点	2.7点	2.6点	16.8点

ボーダー
120点
40.0%



●名進研データ（4科型）

	合格率 80%	合格率 50%	合格者幅	合格者平均
2026年度	38	36	35.8~69.4	47.6
2025年度	37	35	31.4~64.1	48.1
2024年度	37	35	33.1~63.8	46.3

●出願校パーセント

男子

	学校名	%
1	南山中学校男子部	71.2%
2	名古屋中学校	63.6%
3	愛知工業大学名電中学校	59.1%
4	滝中学校	51.5%
5	鶯谷中学校	24.2%
6	愛知中学校	21.2%
6	中部大学春日丘中学校	21.2%

女子

	学校名	%
1	滝中学校	66.7%
2	愛知淑徳中学校	60.0%
3	鶯谷中学校	40.0%
4	南山中学校女子部	33.3%
5	愛知工業大学名電中学校	26.7%
5	金城学院中学校	26.7%
7	椋山女学園中学校	16.7%