

●応募状況推移

	募集定員	志願者	受験者	欠席者	合格者	入学予定者	見かけ倍率	実質倍率
2026年度	120名	662名	641名	21名	605名	※	5.52倍	1.06倍
2025年度	120名	605名	550名	55名	501名	183名	5.04倍	1.10倍
2024年度	120名	451名	256名	195名	210名	198名	3.76倍	1.22倍

※募集定員の人数は、内部進学者を含めない人数です

※入学者数は確定以降に公開予定

※入学者は内部進学者を含みます

●入試状況

[2026年度]

*面接なし/通知表のコピー

	算数	国語	理科	社会	合計
試験時間	50分	50分	30分	30分	-
配点	100点	100点	50点	50点	300点
合格者平均	60.5点	63.2点	30.4点	36.8点	190.9点
受験者平均	58.1点	61.4点	29.6点	35.6点	184.6点
平均の差	2.4点	1.8点	0.8点	1.2点	6.3点

ボーダー
101点
33.7%

[2025年度]

試験時間、配点は2026年と同じ

	算数	国語	理科	社会	合計
合格者平均	61.8点	61.3点	29.9点	31.5点	184.5点
受験者平均	58.3点	58.8点	28.7点	30.0点	175.8点
平均の差	3.5点	2.5点	1.2点	1.5点	8.7点

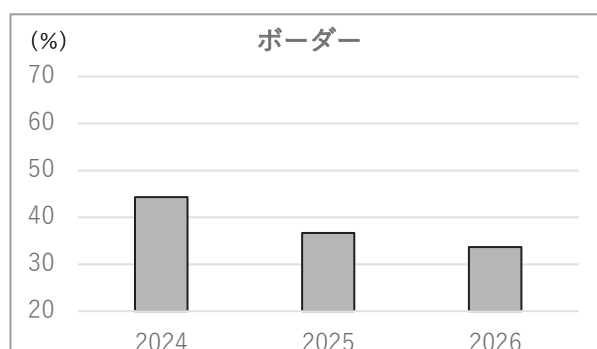
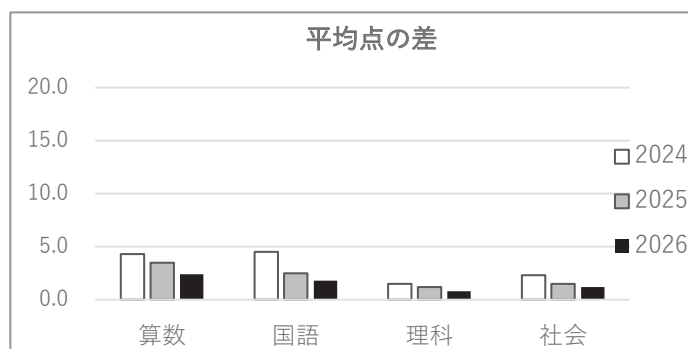
ボーダー
110点
36.7%

[2024年度]

試験時間、配点は2026年と同じ

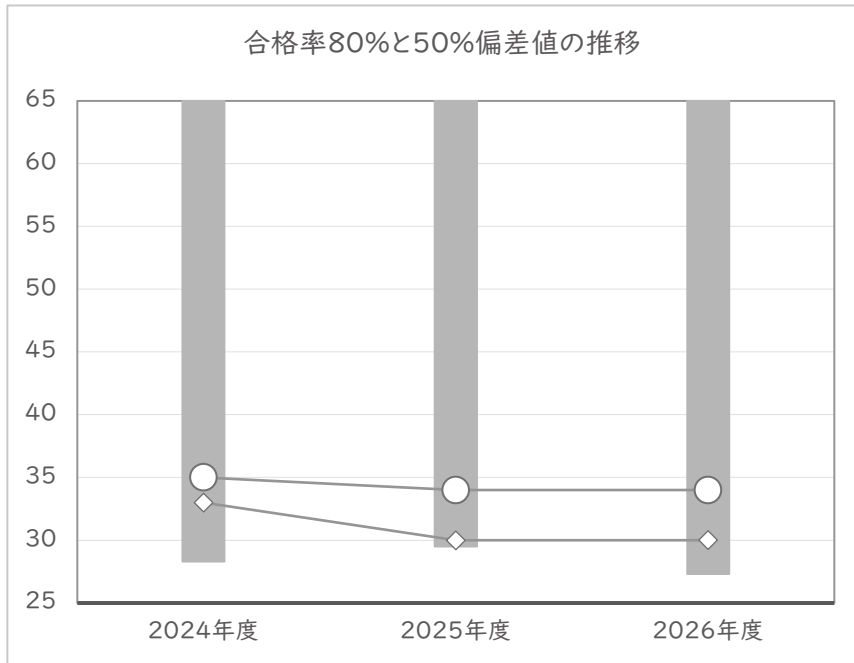
	算数	国語	理科	社会	合計
合格者平均	55.5点	60.7点	26.6点	35.6点	178.4点
受験者平均	51.2点	56.2点	25.1点	33.3点	165.8点
平均の差	4.3点	4.5点	1.5点	2.3点	12.6点

ボーダー
133点
44.3%



●名進研データ

	合格率 80%	合格率 50%	合格者幅	合格者平均
2026年度	34	30	27.3~66.1	45.1
2025年度	34	30	29.5~69.2	42.7
2024年度	35	33	28.3~60.0	37.9



●出願校パーセント

	学校名	%		学校名	%
1	金城学院中学校	80.1%	6	南山中学校女子部	15.2%
2	愛知淑徳中学校	74.2%	7	名古屋経済大学高蔵中学校	9.9%
3	名古屋葵大学中学校	60.9%	8	愛知工業大学名電中学校	7.3%
4	愛知中学校	25.2%	9	鶯谷中学校	6.6%
5	滝中学校	22.5%	10	名古屋国際中学校	4.6%
			10	聖霊中学校	4.6%