

●応募状況推移

	募集定員	志願者	受験者	欠席者	合格者	入学予定者	見かけ倍率	実質倍率
2026年度	280名	1087名	1050名	37名	538名	※	3.88倍	1.95倍
2025年度	280名	1072名	998名	74名	540名	282名	3.83倍	1.85倍
2024年度	280名	988名	930名	58名	563名	294名	3.53倍	1.65倍

※入学者は確定後、公表

●入試状況

[2026年度]

*面接なし（書類を提出し資格を得た場合は面接あり）／調査書必要

	算数	国語	理科	社会	合計
試験時間	50分	50分	60分		-
配点	100点	100点	50点	50点	300点
合格者平均	65.4点	66.7点	35.5点	40.8点	208.4点
受験者平均	51.3点	56.0点	30.6点	35.4点	173.3点
平均の差	14.1点	10.7点	4.9点	5.4点	35.1点

ボーダー
176点
58.7%

[2025年度]

試験時間、配点は2026年と同じ

	算数	国語	理科	社会	合計
合格者平均	69.4点	68.9点	34.7点	36.5点	209.5点
受験者平均	58.1点	59.5点	29.5点	32.8点	179.9点
平均の差	11.3点	9.4点	5.2点	3.7点	29.6点

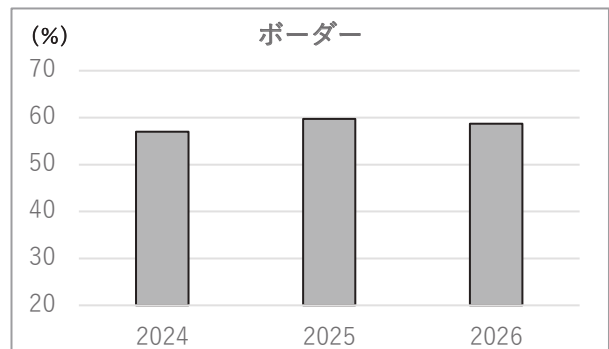
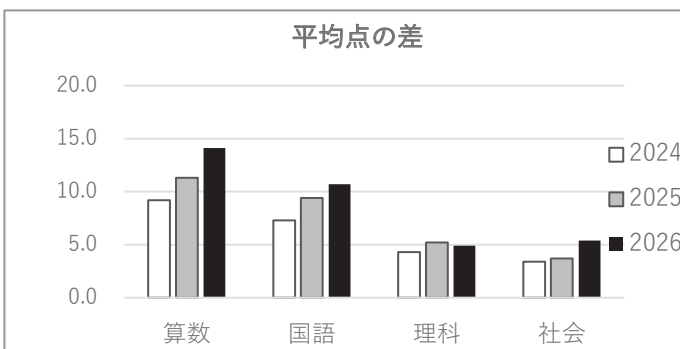
ボーダー
179点
59.7%

[2024年度]

試験時間、配点は2026年と同じ

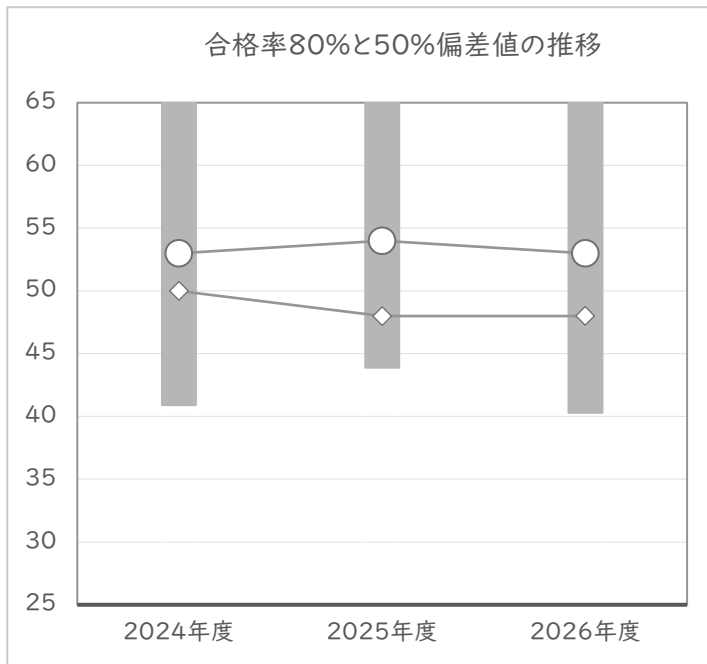
	算数	国語	理科	社会	合計
合格者平均	60.7点	67.3点	37.6点	35.1点	200.7点
受験者平均	51.5点	60.0点	33.3点	31.7点	176.5点
平均の差	9.2点	7.3点	4.3点	3.4点	24.2点

ボーダー
171点
57.0%



●名進研データ

	合格率 80%	合格率 50%	合格者幅	合格者平均
2026年度	53	48	40.3~76.0	56.2
2025年度	54	48	43.9~69.3	55.5
2024年度	53	50	40.9~70.2	56.7



●出願校パーセント

	学校名	%		学校名	%
1	金城学院中学校	51.7%	6	愛知中学校	33.1%
2	滝中学校	50.2%	7	愛知工業大学名電中学校	23.6%
3	名古屋葵大学中学校	46.8%	8	鶯谷中学校	13.3%
4	椋山女学園中学校	43.0%	9	中部大学春日丘中学校	7.6%
5	南山中学校女子部	38.4%	10	大成中学校	6.8%