

●応募状況推移（全入試の合計）

	募集定員	志願者	受験者	欠席者	合格者	入学予定者	見かけ倍率	実質倍率
2026年度	70名	227名	201名	26名	158名	39名	3.24倍	1.27倍
2025年度	70名	127名	87名	40名	78名	44名	1.81倍	1.12倍
2024年度	70名	165名	129名	32名	108名	56名	2.30倍	1.19倍

<男子>	志願者	受験者	欠席者	合格者	入学予定者
2026年度	120名	111名	9名	85名	25名
2025年度	60名	38名	22名	37名	16名
2024年度	82名	65名	17名	51名	24名

<女子>	志願者	受験者	欠席者	合格者	入学予定者
2026年度	107名	90名	17名	73名	14名
2025年度	67名	49名	18名	41名	28名
2024年度	83名	64名	19名	57名	32名

●入試状況

[2026年度] *面接なし（専願選抜はあり）／通知表のコピー

一般選抜Ⅰ	算数	国語	理科	社会	合計
試験時間	50分	50分	30分	30分	-
配点	100点	100点	50点	50点	300点
合格者平均	69.4点	74.3点	32.8点	30.1点	210.5点
受験者平均	65.2点	69.8点	30.9点	27.8点	197.3点
平均の差	4.2点	4.5点	1.9点	2.3点	13.2点

ボーダー
非公表

[2025年度] 試験時間、配点は2026年と同じ

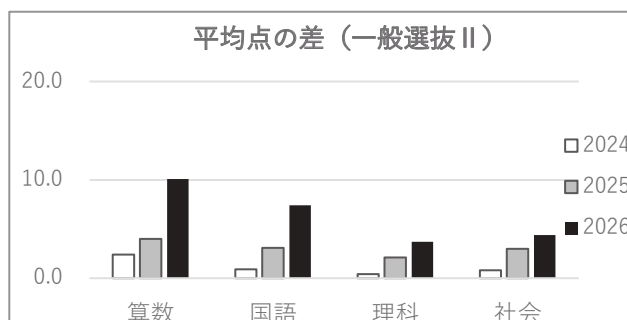
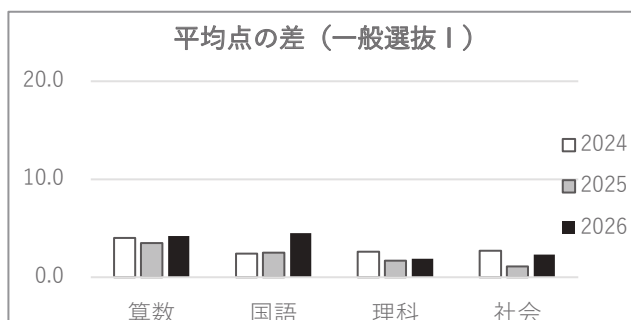
一般特別選抜	算数	国語	理科	社会	合計
合格者平均	57.1点	65.1点	32.9点	23.6点	178.6点
受験者平均	53.6点	62.6点	31.2点	22.5点	170.0点
平均の差	3.5点	2.5点	1.7点	1.1点	8.6点

ボーダー
非公表

[2024年度]

一般特別選抜	算数	国語	理科	社会	合計
試験時間	50分	50分	30分	30分	-
配点	50点	50点	30点	30点	160点
合格者平均	26.0点	23.8点	17.1点	17.5点	84.5点
受験者平均	22.0点	21.4点	14.5点	14.8点	72.8点
平均の差	4.0点	2.4点	2.6点	2.7点	11.7点

ボーダー
非公表



●入試状況

[2026年度]

*面接なし（専願選抜はあり）／通知表のコピー

一般選抜II	算数	国語	理科	社会	合計
試験時間	50分	50分	30分	30分	-
配点	100点	100点	50点	50点	300点
合格者平均	70.4点	69.8点	26.4点	27.4点	206.0点
受験者平均	60.3点	62.4点	22.7点	23.0点	178.0点
平均の差	10.1点	7.4点	3.7点	4.4点	28.0点

ボーダー
非公表

[2025年度]

試験時間、配点は2026年と同じ

一般選抜	算数	国語	理科	社会	合計
合格者平均	49.6点	65.6点	23.3点	21.9点	161.3点
受験者平均	45.6点	62.5点	21.2点	18.9点	148.2点
平均の差	4.0点	3.1点	2.1点	3.0点	13.1点

ボーダー
非公表

[2024年度]

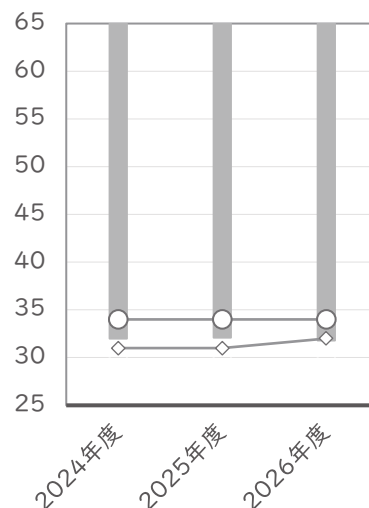
一般選抜	算数	国語	理科	社会	合計
試験時間	50分	50分	30分	30分	-
配点	50点	50点	30点	30点	160点
合格者平均	22.5点	29.8点	18.4点	13.0点	83.7点
受験者平均	20.1点	28.9点	18.0点	12.2点	79.2点
平均の差	2.4点	0.9点	0.4点	0.8点	4.5点

ボーダー
非公表

●名進研データ（一般選抜）

	合格率 80%	合格率 50%	合格者幅	合格者平均
2026年度	34	32	31.8~62.9	46.9
2025年度	34	31	32.1~54.5	44.6
2024年度	34	31	32.0~71.3	44.8

合格率80%と50%偏差値の推移



●出願校パーセント

男子

	学校名	%
1	名古屋中学校	70.0%
1	愛知工業大学名電中学校	70.0%
1	南山中学校男子部	70.0%
4	大成中学校	50.0%
5	愛知中学校	35.0%
5	滝中学校	35.0%

女子

	学校名	%
1	金城学院中学校	60.0%
2	愛知淑徳中学校	40.0%
2	滝中学校	40.0%
2	名古屋葵大学中学校	40.0%
2	愛知工業大学名電中学校	40.0%
2	椋山女学園中学校	40.0%