

●応募状況推移

	募集定員	志願者	受験者	欠席者	合格者	入学予定者	見かけ倍率	実質倍率
2026年度	200名	301名	296名	5名	235名	200名	1.51倍	1.26倍
2025年度	200名	249名	242名	7名	218名	202名	1.25倍	1.11倍
2024年度	200名	318名	311名	7名	249名	200名	1.59倍	1.25倍

* 学科試験選考、VAP選考および南山大学附属小学校からの進学者を合計しています。

●入試状況（学科試験選考）

[2026年度] * 面接なし／調査書不要

	算数	国語	理科	社会	合計
試験時間	30分	45分	30分	30分	-
配点	50点	100点	50点	50点	250点
合格者平均	48.3点	94.5点	44.2点	42.0点	228.9点
受験者平均	44.1点	83.2点	39.1点	34.7点	201.2点
平均の差	4.2点	11.3点	5.1点	7.3点	27.7点

ボーダー
215点
86.0%

[2025年度] 試験時間、配点は2026年と同じ

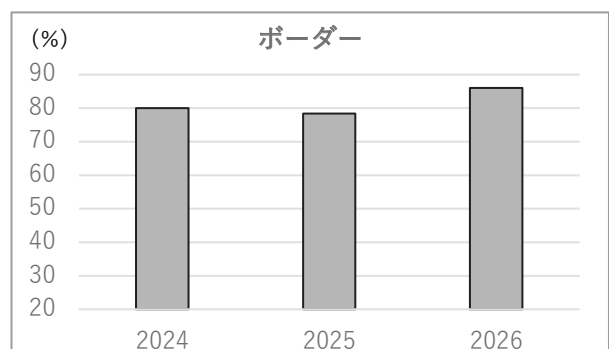
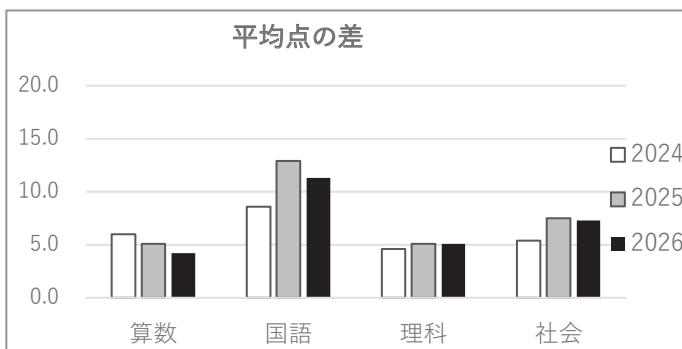
	算数	国語	理科	社会	合計
合格者平均	45.6点	88.8点	40.9点	40.2点	215.4点
受験者平均	40.5点	75.9点	35.8点	32.7点	184.9点
平均の差	5.1点	12.9点	5.1点	7.5点	30.5点

ボーダー
196点
78.4%

[2024年度] 試験時間、配点は2026年と同じ

	算数	国語	理科	社会	合計
合格者平均	45.6点	88.8点	40.9点	40.2点	215.4点
受験者平均	40.5点	75.9点	35.8点	32.7点	184.9点
平均の差	5.1点	12.9点	5.1点	7.5点	30.5点

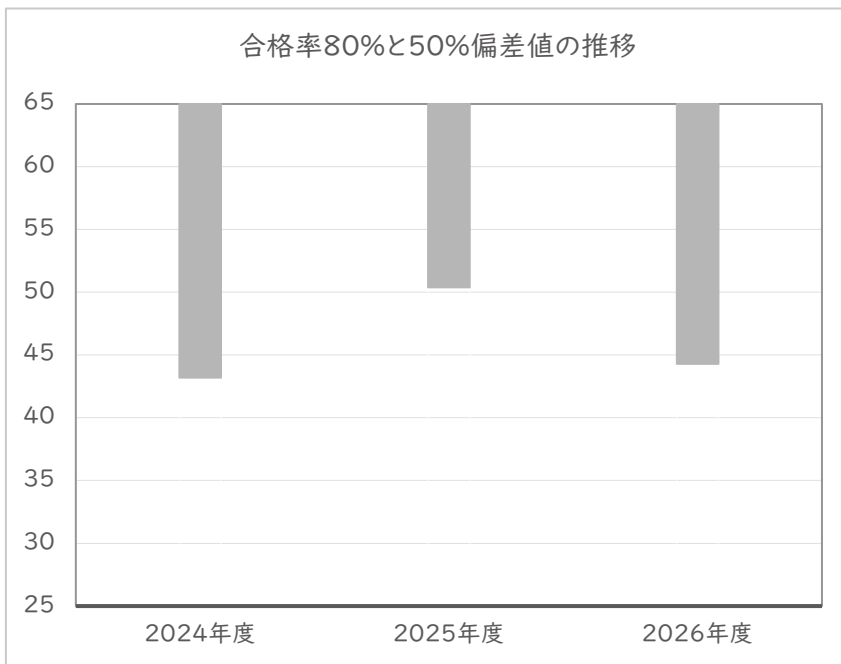
ボーダー
200点
80.0%



●名進研データ（学科試験選考）

	合格者幅	合格者平均
2026年度	44.3～55.5	49.9
2025年度	50.4～55.6	53.0
2024年度	43.2～62.0	50.0

※VAP入試の動向により難度変動する学科試験となったため、合格率の偏差値は判定できません



●出願校パーセント

	学校名	%
1	金城学院中学校	63.6%
1	椋山女学園中学校	63.6%
3	愛知淑徳中学校	54.5%
4	名古屋葵大学中学校	36.4%
5	愛知中学校	18.2%