

## ●応募状況推移

	募集定員	志願者	受験者	欠席者	合格者	入学予定者	見かけ倍率	実質倍率
2026年度	200名	584名	552名	32名	195名	202名	2.92倍	2.83倍
2025年度	200名	670名	646名	24名	183名	204名	3.35倍	3.53倍
2024年度	200名	700名	684名	16名	192名	205名	3.50倍	3.56倍

※募集定員及び入学者の人数は、内部進学者を含めた人数です

## ●入試状況

[2026年度]

\*面接なし／調査書不要

	算数	国語	理科	社会	合計
試験時間	50分	50分	50分	50分	-
配点	200点	200点	200点	200点	800点
合格者平均	137.5点	100.3点	130.9点	134.7点	503.4点
受験者平均	109.7点	84.6点	113.3点	117.7点	425.3点
平均の差	27.8点	15.7点	17.6点	17.0点	78.1点

ボーダー  
457点  
57.1%

[2025年度]

試験時間、配点は2026年と同じ

	算数	国語	理科	社会	合計
合格者平均	87.9点	117.1点	163.4点	155.8点	524.2点
受験者平均	61.6点	98.2点	142.5点	133.4点	435.6点
平均の差	26.3点	18.9点	20.9点	22.4点	88.6点

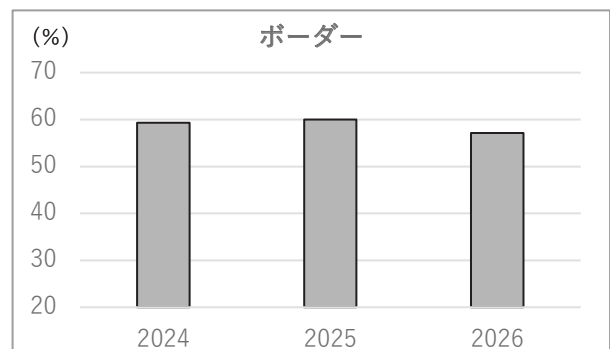
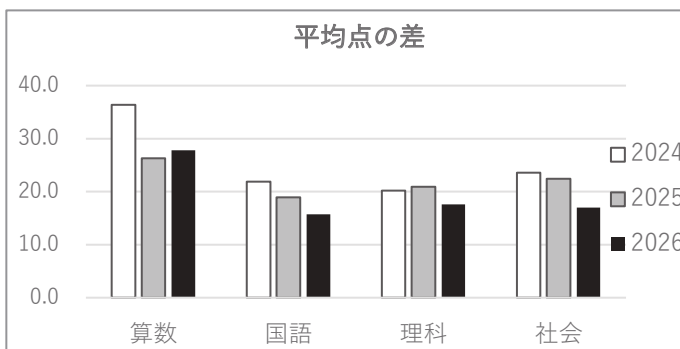
ボーダー  
480点  
60.0%

[2024年度]

試験時間、配点は2026年と同じ

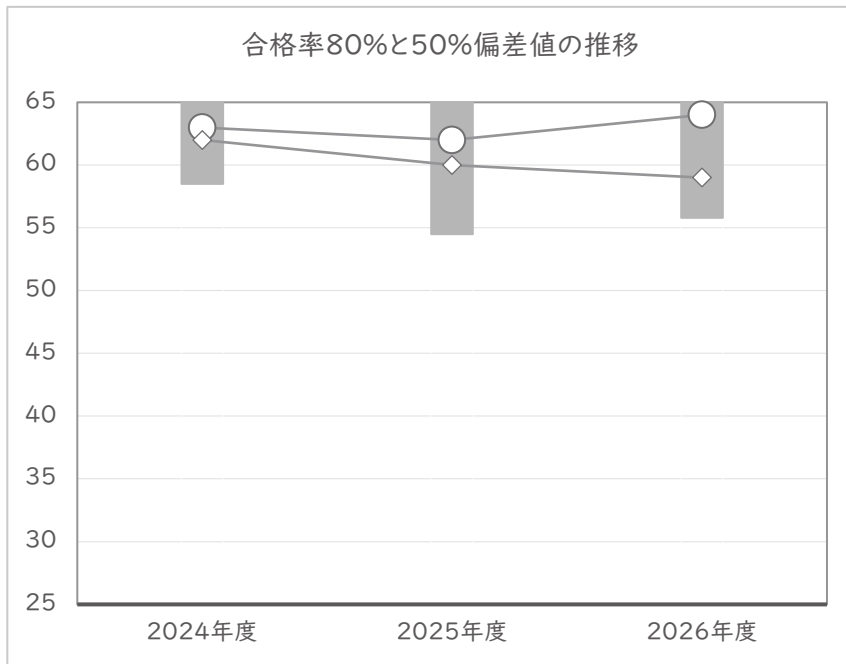
	算数	国語	理科	社会	合計
合格者平均	131.7点	105.7点	136.9点	148.4点	522.8点
受験者平均	95.3点	83.8点	116.7点	124.8点	420.6点
平均の差	36.4点	21.9点	20.2点	23.6点	102.2点

ボーダー  
474点  
59.3%



●名進研データ

	合格率 80%	合格率 50%	合格者幅	合格者平均
<b>2026年度</b>	<b>64</b>	<b>59</b>	<b>55.8～76.0</b>	<b>63.8</b>
2025年度	62	60	54.5～70.5	61.8
2024年度	63	62	58.5～71.3	64.4



●出願校パーセント

	学校名	%		学校名	%
1	滝中学校	79.2%	6	椋山女学園中学校	17.7%
1	愛知淑徳中学校	79.2%	7	鶯谷中学校	15.4%
3	愛知中学校	36.2%	8	大成中学校	6.9%
4	名古屋葵大学中学校	26.9%	9	中部大学春日丘中学校	6.2%
5	愛知工業大学名電中学校	26.2%	10	高田中学校	4.6%