

●応募状況推移

	募集定員	志願者	受験者	欠席者	合格者	入学予定者	見かけ倍率	実質倍率
2026年度	200名	916名	699名	217名	210名	203名	4.58倍	3.33倍
2025年度	200名	902名	720名	182名	215名	203名	4.51倍	3.35倍
2024年度	200名	786名	631名	155名	206名	204名	3.93倍	3.06倍

※募集定員及び入学者の人数は、内部進学者を含めた人数です

●入試状況

[2026年度]

*面接なし／調査書不要

	算数	国語	理科	社会	合計
試験時間	60分	60分	50分	50分	-
配点	200点	200点	200点	200点	800点
合格者平均	117.5点	128.2点	132.7点	134.1点	512.4点
受験者平均	84.3点	103.3点	111.2点	111.5点	410.3点
平均の差	33.2点	24.9点	21.5点	22.6点	102.1点

ボーダー
466点
58.3%

[2025年度]

試験時間、配点は2026年と同じ

	算数	国語	理科	社会	合計
合格者平均	116.4点	158.3点	145.8点	137.7点	558.2点
受験者平均	85.1点	137.9点	124.4点	116.0点	463.3点
平均の差	31.3点	20.4点	21.4点	21.7点	94.9点

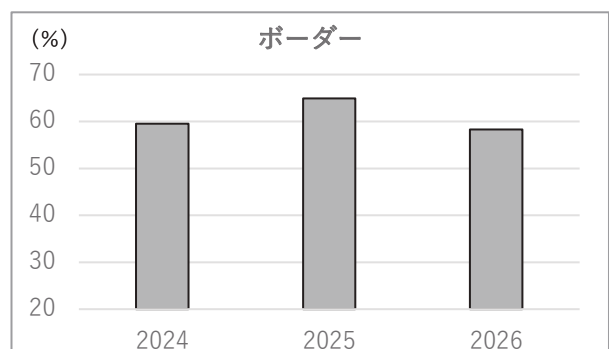
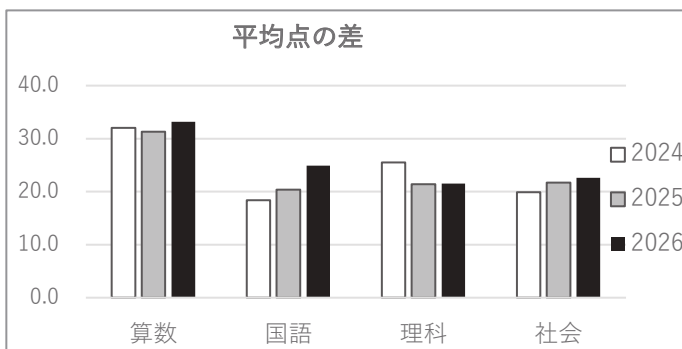
ボーダー
519点
64.9%

[2024年度]

試験時間、配点は2026年と同じ

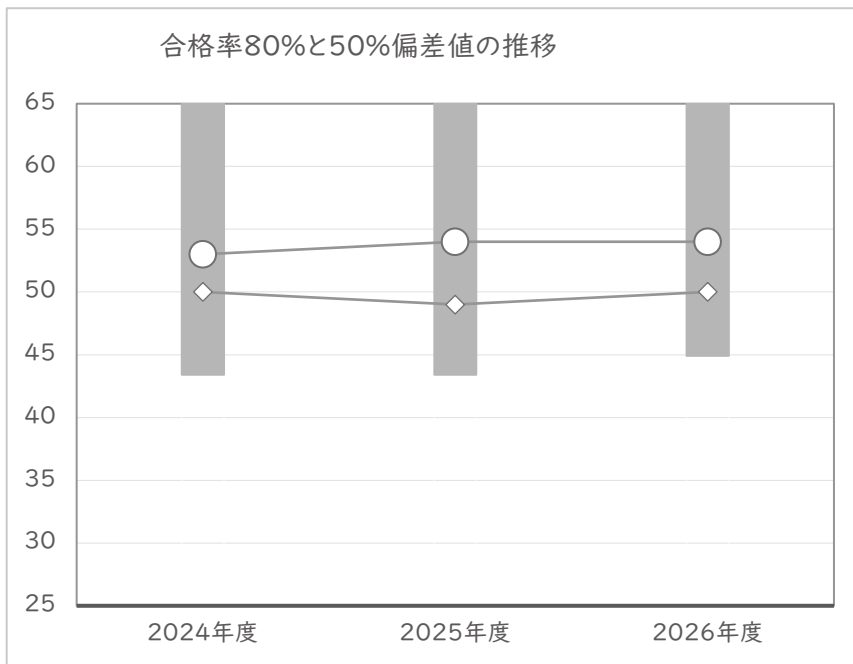
	算数	国語	理科	社会	合計
合格者平均	133.4点	139.9点	124.7点	129.1点	527.1点
受験者平均	101.4点	121.5点	99.2点	109.2点	431.2点
平均の差	32.0点	18.4点	25.5点	19.9点	95.9点

ボーダー
476点
59.5%



●名進研データ

	合格率 80%	合格率 50%	合格者幅	合格者平均
2026年度	54	50	44.9～64.1	52.8
2025年度	54	49	43.4～64.1	52.7
2024年度	53	50	43.4～64.8	52.6



●出願校パーセント

	学校名	%		学校名	%
1	名古屋中学校	88.1%	6	中部大学春日丘中学校	19.1%
2	愛知工業大学名電中学校	69.5%	7	鶯谷中学校	13.6%
3	愛知中学校	38.6%	8	名古屋経済大学市邨中学校	12.7%
4	滝中学校	38.1%	9	名古屋経済大学高蔵中学校	11.9%
5	大成中学校	19.5%	10	名古屋葵大学中学校	6.4%
			10	星城中学校	6.4%