

## ●応募状況推移

	募集定員	志願者	受験者	欠席者	合格者	入学予定者	見かけ倍率	実質倍率
2026年度	252名	1531名	1476名	55名	805名	279名	6.08倍	1.83倍
2025年度	252名	1594名	1543名	51名	821名	290名	6.33倍	1.88倍
2024年度	240名	1498名	1455名	43名	813名	270名	6.24倍	1.79倍

\*スカラ合格（奨学生）は、全受験者の4教科合計で上位15%

## ●入試状況

[2026年度]

\*面接なし（グローバル入試は面接あり）／調査書不要

	算数	国語	理科	社会	合計
試験時間	60分	60分	40分	40分	-
配点	100点	100点	50点	50点	300点
合格者平均	64.2点	67.2点	30.2点	38.4点	200.0点
受験者平均	52.7点	59.6点	25.2点	34.3点	171.8点
平均の差	11.5点	7.6点	5.0点	4.1点	28.2点

ボーダー  
170点 56.7%  
(スカラは211点  
70.3%)

[2025年度]

試験時間、配点は2026年と同じ

	算数	国語	理科	社会	合計
合格者平均	60.7点	61.9点	36.4点	31.5点	190.5点
受験者平均	48.8点	54.2点	30.5点	26.8点	160.3点
平均の差	11.9点	7.7点	5.9点	4.7点	30.2点

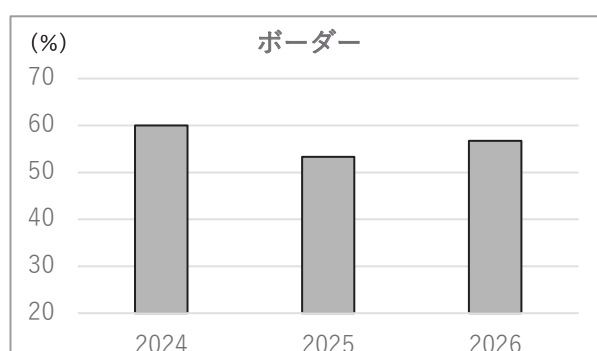
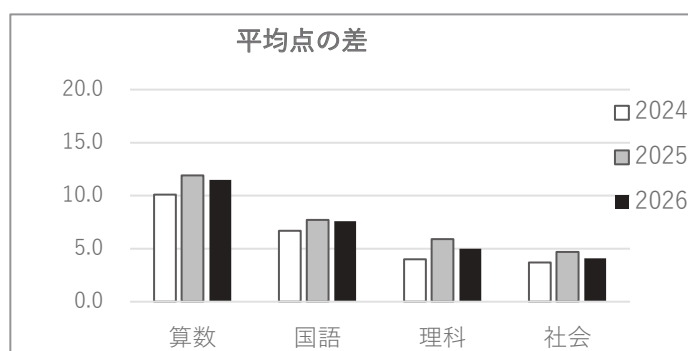
ボーダー  
160点 53.3%  
(スカラは203点  
67.7%)

[2024年度]

試験時間、配点は2026年と同じ

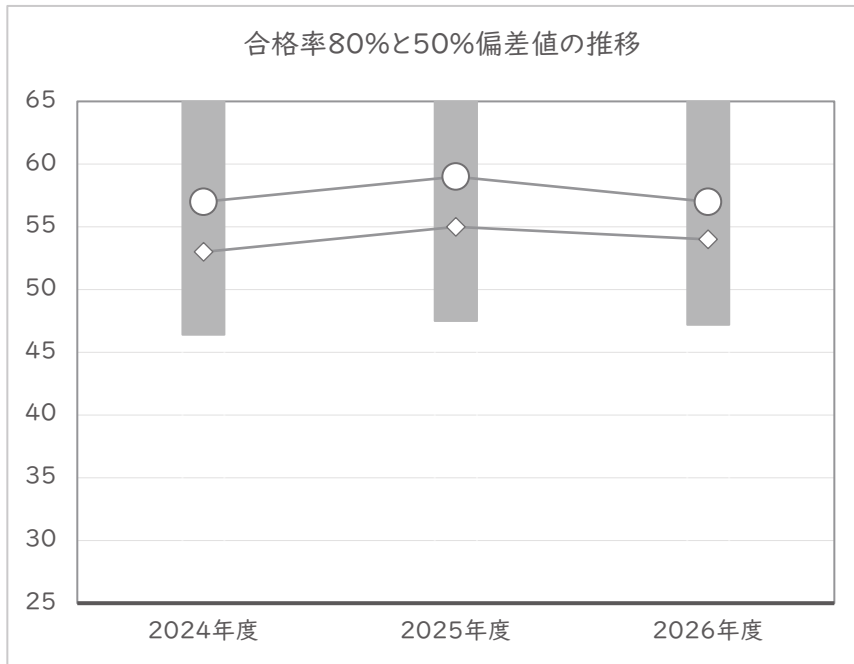
	算数	国語	理科	社会	合計
合格者平均	66.8点	70.0点	30.8点	37.1点	204.7点
受験者平均	56.7点	63.3点	26.8点	33.4点	180.2点
平均の差	10.1点	6.7点	4.0点	3.7点	24.5点

ボーダー  
180点 60.0%  
(スカラは215点  
71.7%)



●名進研データ（一般入試）

	合格率 80%	合格率 50%	合格者幅	合格者平均
<b>2026年度</b>	<b>57</b>	<b>54</b>	<b>47.2~74.2</b>	<b>59.8</b>
2025年度	59	55	47.5~71.5	59.5
2024年度	57	53	46.4~76.4	59.0



●出願校パーセント

	学校名	%		学校名	%
1	滝中学校	58.9%	6	鶯谷中学校	11.9%
2	南山中学校男子部	58.6%	6	大成中学校	11.9%
3	愛知工業大学名電中学校	54.4%	6	中部大学春日丘中学校	11.9%
4	東海中学校	49.6%	9	名古屋経済大学市邨中学校	7.9%
5	愛知中学校	41.1%	10	名古屋経済大学高蔵中学校	6.8%