

●応募状況推移（全入試の合計）

	募集定員	志願者	受験者	欠席者	合格者	入学予定者	見かけ倍率	実質倍率
2026年度	40名	41名	39名	2名	27名	29名	1.03倍	1.44倍
2025年度	50名	57名	55名	2名	38名	39名	1.14倍	1.45倍
2024年度	50名	58名	58名	0名	36名	32名	1.16倍	1.61倍

<男子>	志願者	受験者	欠席者	合格者	入学予定者
2026年度	18名	17名	1名	12名	13名
2025年度	27名	26名	1名	18名	16名
2024年度	39名	39名	0名	23名	22名

<女子>	志願者	受験者	欠席者	合格者	入学予定者
2026年度	23名	22名	1名	15名	16名
2025年度	30名	29名	1名	20名	23名
2024年度	19名	19名	0名	13名	10名

●入試状況（4教科型）

*面接（保護者同伴）／通知表のコピー

[2026年度]

*4教科型(算国理社)と2教科型(算国)の選択、2025年度入試よりII期なし

	算数	国語	理科	社会	合計
試験時間	60分	60分	30分	30分	-
配点	120点	120点	50点	50点	340点
合格者平均	101.7点	76.3点	32.3点	39.0点	280.0点
受験者平均	82.0点	65.0点	28.6点	34.2点	249.3点
平均の差	19.7点	11.3点	3.7点	4.8点	30.7点

ボーダー
210点
61.7%

[2025年度]

試験時間、配点は2026年と同じ

	算数	国語	理科	社会	合計
合格者平均	90.0点	94.7点	36.3点	37.1点	258.1点
受験者平均	88.2点	91.0点	35.1点	37.1点	251.9点
平均の差	1.8点	3.7点	1.2点	0.0点	6.2点

ボーダー
224点
65.9%

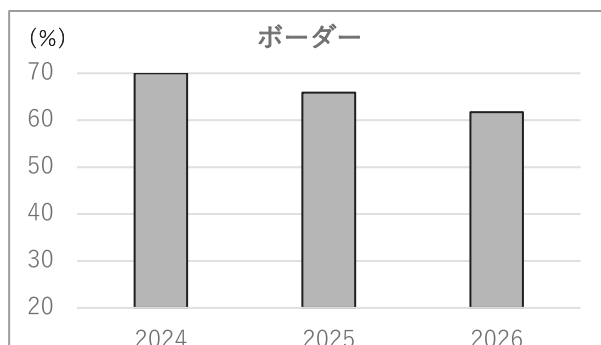
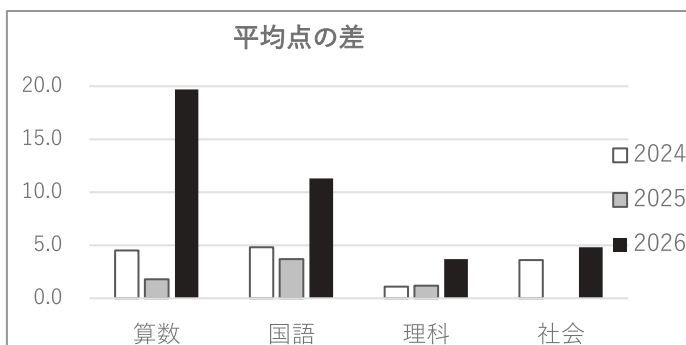
[2024年度]

試験時間、配点は2026年と同じ

	算数	国語	理科	社会	合計
合格者平均	97.6点	94.8点	37.5点	41.8点	271.7点
受験者平均	93.1点	90.0点	36.4点	38.2点	257.7点
平均の差	4.5点	4.8点	1.1点	3.6点	14.0点

ボーダー
238点
70.0%

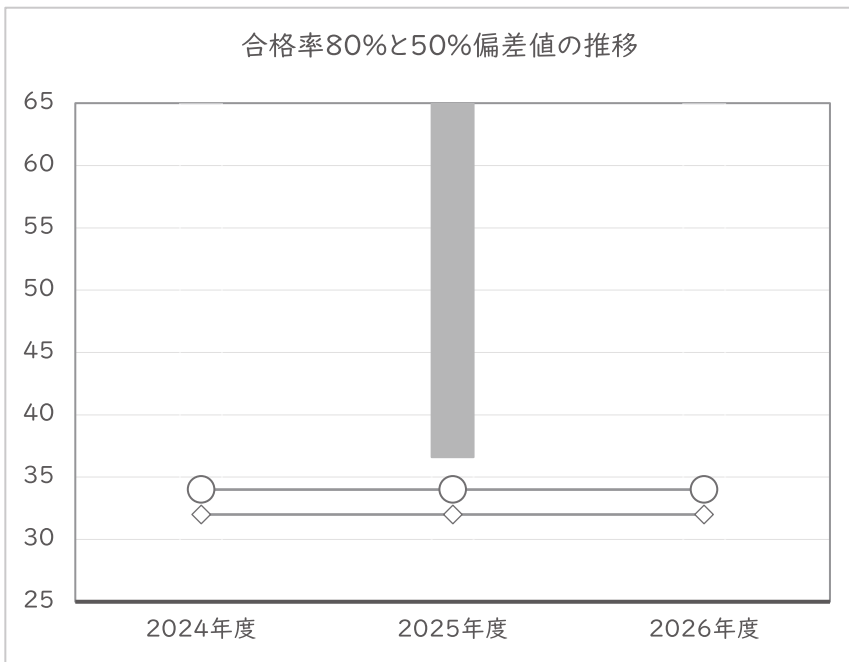
*4科型受験者のみのデータです



●名進研データ

	合格率 80%	合格率 50%	合格者幅	合格者平均
2026年度	34	32	--	--
2025年度	34	32	36.6～53.9	47.5
2024年度	34	32	--	--

*一部データ不足のため表示できません。



●出願校パーセント

*データ不足のため表示できません。