

●応募状況推移（全入試の合計）

	募集定員	志願者	受験者	欠席者	合格者	入学予定者	見かけ倍率	実質倍率
2026年度	105名	1718名	1636名	82名	810名	109名	16.36倍	2.02倍
2025年度	105名	1441名	1363名	78名	761名	108名	13.72倍	1.79倍
2024年度	105名	1230名	1201名	29名	681名	117名	11.71倍	1.76倍

<男子>	志願者	受験者	欠席者	合格者	入学予定者
2026年度	1322名	1262名	60名	609名	90名
2025年度	1248名	1188名	60名	656名	95名
2024年度	1026名	1002名	24名	566名	100名

<女子>	志願者	受験者	欠席者	合格者	入学予定者
2026年度	396名	374名	22名	201名	19名
2025年度	193名	175名	18名	105名	13名
2024年度	204名	199名	5名	115名	17名

●入試状況（奨学生A）

*面接なし/調査書不要

[2026年度]

*奨学生Aと一般の両方を受験した場合は教科ごとに得点の高い方で判定

	算数	国語	理科	社会	合計
試験時間	50分	50分	60分		-
配点	100点	100点	50点	50点	300点
合格者平均	71.8点	76.5点	36.7点	34.9点	219.9点
受験者平均	57.7点	67.9点	32.7点	30.2点	188.5点
平均の差	14.1点	8.6点	4.0点	4.7点	31.4点

ボーダー
199点
66.3%

[2025年度]

	算数	国語	理科	社会	合計
試験時間	50分	50分	30分	30分	-
配点	100点	100点	50点	50点	300点
合格者平均	67.8点	65.3点	38.2点	32.7点	204.0点
受験者平均	55.0点	57.5点	33.8点	28.0点	174.3点
平均の差	12.8点	7.8点	4.4点	4.7点	29.7点

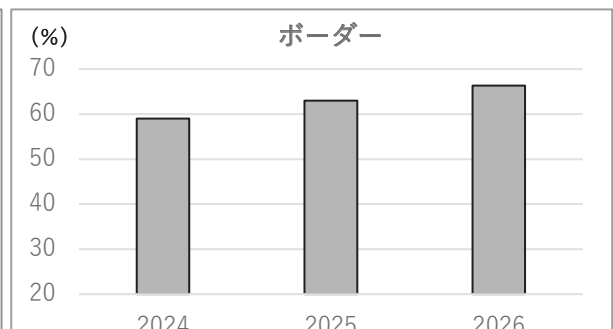
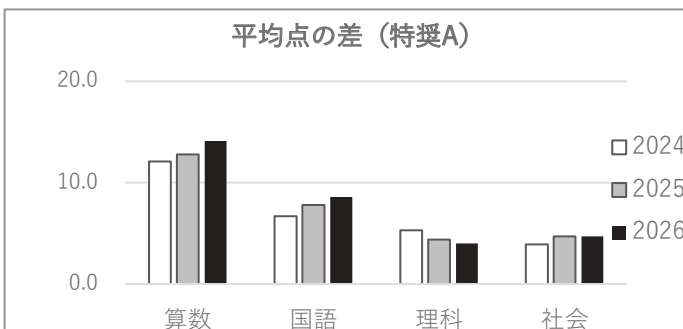
ボーダー
189点
63.0%

[2024年度]

試験時間、配点は2025年と同じ

	算数	国語	理科	社会	合計
合格者平均	62.6点	63.3点	36.8点	30.7点	193.4点
受験者平均	50.5点	56.6点	31.5点	26.8点	165.4点
平均の差	12.1点	6.7点	5.3点	3.9点	28.0点

ボーダー
177点
59.0%



●入試状況（一般）

[2026年度]

*面接なし/調査書不要

	算数	国語	理科	社会	合計
試験時間	50分	50分	60分		-
配点	100点	100点	50点	50点	300点
合格者平均	64.9点	66.8点	35.3点	35.3点	202.3点
受験者平均	50.4点	57.6点	30.7点	31.1点	169.8点
平均の差	14.5点	9.2点	4.6点	4.2点	32.5点

ボーダー
180点
60.0%

[2025年度]

	算数	国語	理科	社会	合計
試験時間	50分	50分	30分	30分	-
配点	100点	100点	50点	50点	300点
合格者平均	68.2点	68.4点	32.1点	37.5点	206.2点
受験者平均	54.8点	59.1点	29.0点	33.9点	176.8点
平均の差	13.4点	9.3点	3.1点	3.6点	29.4点

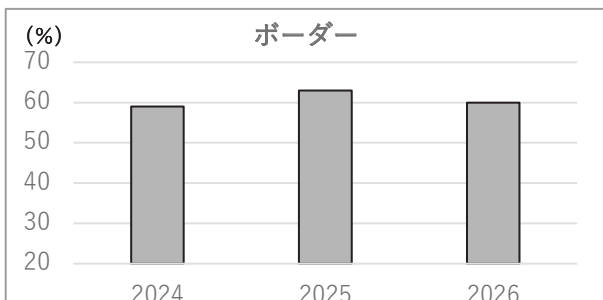
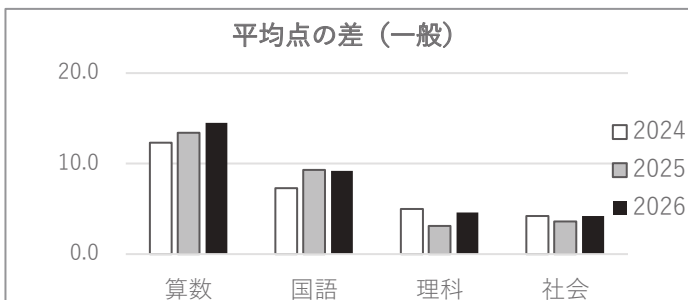
ボーダー
189点
63.0%

[2024年度]

試験時間、配点は2025年と同じ

	算数	国語	理科	社会	合計
合格者平均	63.4点	65.2点	35.5点	32.5点	196.6点
受験者平均	51.1点	57.9点	30.5点	28.3点	167.8点
平均の差	12.3点	7.3点	5.0点	4.2点	28.8点

ボーダー
177点
59.0%



●名進研データ

		合格率 80%	合格率 50%	合格者幅	合格者平均
2026年度	単日	51	46	42.9~73.3	56.7
	両日	47	45	41.1~68.1	52.8
2025年度	単日	48	43	41.9~67.4	55.4
	両日	44	43	41.5~65.6	52.0
2024年度	単日	51	47	42.0~68.0	54.1
	両日	46	44	40.7~66.1	51.0

●出願校パーセント

男子

	学校名	%
1	名古屋中学校	86.0%
2	南山中学校男子部	73.4%
3	滝中学校	45.9%
4	東海中学校	29.7%
5	愛知中学校	26.1%

女子

	学校名	%
1	愛知淑徳中学校	78.5%
2	滝中学校	53.2%
3	南山中学校女子部	43.0%
4	名古屋葵大学中学校	36.7%
5	金城学院中学校	30.4%