

●応募状況推移(全入試の合計)

	募集定員	志願者	受験者	欠席者	合格者	入学予定者	見かけ倍率	実質倍率
2026年度	320名	828名	709名	119名	517名	310名	2.59倍	1.37倍
2025年度	320名	960名	906名	54名	672名	323名	3.00倍	1.35倍
2024年度	320名	998名	957名	41名	669名	333名	3.12倍	1.43倍

<四科+英語利用入試>	志願者	受験者	欠席者	合格者
2026年度	698名	583名	115名	463名
2025年度	798名	750名	48名	613名
2024年度	825名	787名	38名	619名

<思考力入試>	志願者	受験者	欠席者	合格者
2026年度	130名	126名	4名	54名
2025年度	162名	156名	6名	59名
2024年度	173名	170名	3名	50名

●入試状況(四科入試)

[2026年度] *面接なし(思考力入試は口頭試問あり、英語利用入試は受験生のみあり) / 調査書必要

	算数	国語	理科	社会	合計
試験時間	50分	50分	30分	30分	-
配点	100点	100点	50点	50点	300点
合格者平均	57.7点	77.3点	23.0点	28.4点	186.4点
受験者平均	51.6点	71.6点	21.2点	26.1点	170.5点
平均の差	6.1点	5.7点	1.8点	2.3点	15.9点

ボーダー
135点
45.0%

[2025年度] 試験時間、配点は2026年と同じ

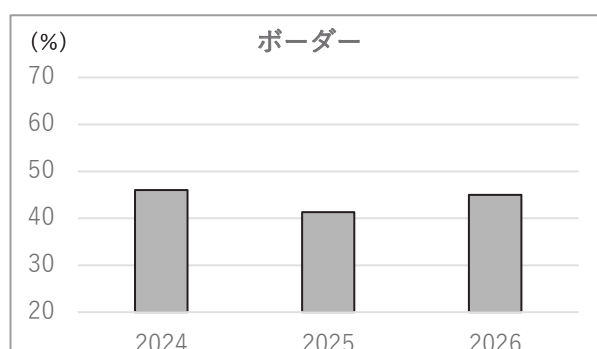
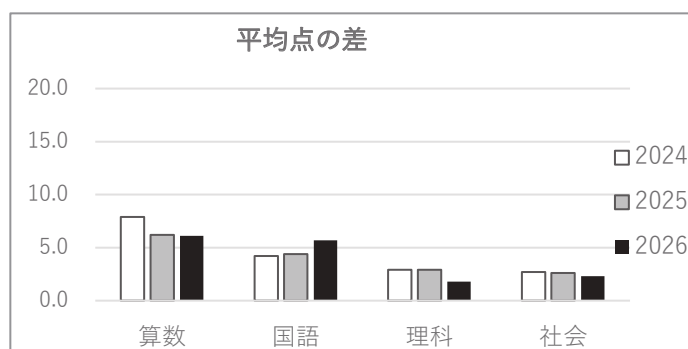
	算数	国語	理科	社会	合計
合格者平均	61.1点	61.1点	36.7点	31.6点	190.4点
受験者平均	54.9点	56.7点	33.8点	29.0点	174.4点
平均の差	6.2点	4.4点	2.9点	2.6点	16.0点

ボーダー
124点
41.3%

[2024年度] 試験時間、配点は2026年と同じ

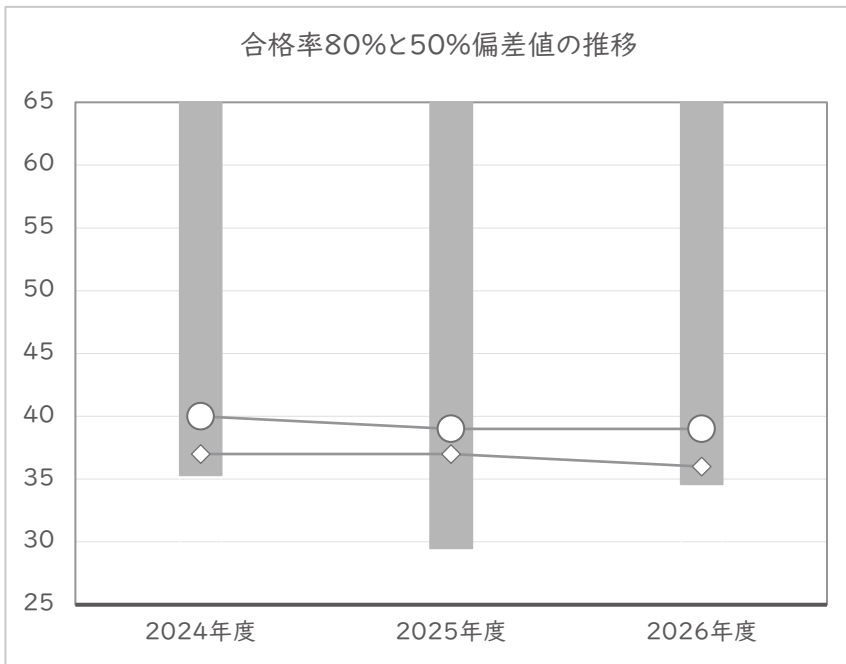
	算数	国語	理科	社会	合計
合格者平均	64.1点	58.3点	35.8点	33.7点	191.8点
受験者平均	56.2点	54.1点	32.9点	31.0点	174.3点
平均の差	7.9点	4.2点	2.9点	2.7点	17.5点

ボーダー
138点
46.0%



●名進研データ（四科入試）

	合格率 80%	合格率 50%	合格者幅	合格者平均
2026年度	39	36	34.6～61.8	45.7
2025年度	39	37	29.5～65.7	47.9
2024年度	40	37	35.3～70.2	49.4



●出願校パーセント

	学校名	%		学校名	%
1	愛知淑徳中学校	78.6%	6	愛知工業大学名電中学校	13.9%
2	椋山女学園中学校	69.9%	7	鶯谷中学校	11.6%
3	名古屋葵大学中学校	57.2%	8	名古屋経済大学高蔵中学校	8.1%
4	愛知中学校	26.6%	9	中部大学春日丘中学校	5.8%
5	滝中学校	25.4%	10	名古屋国際中学校	4.6%
			10	大成中学校	4.6%