

●応募状況推移

[特別給費生入試]

	募集定員	志願者	受験者	欠席者	合格者	入学予定者	見かけ倍率	実質倍率
2026年度	20名	365名	361名	4名	102名	※	18.3倍	3.54倍
2025年度	20名	358名	355名	3名	98名	※	17.9倍	3.62倍
2024年度	20名	288名	287名	1名	100名	※	14.4倍	2.87倍

[入試Ⅰ]

	募集定員	志願者	受験者	欠席者	合格者	入学予定者	見かけ倍率	実質倍率
2026年度	60名	681名	675名	6名	570名	※	11.35倍	1.18倍
2025年度	60名	668名	653名	15名	577名	※86名	11.13倍	1.13倍
2024年度	60名	576名	561名	15名	483名	※62名	9.60倍	1.16倍

※入学者数は全入試を合計した総数

2026年度入試の入学者は、確定後に公開

[入試Ⅱ]

	募集定員	志願者	受験者	欠席者	合格者	入学予定者	見かけ倍率	実質倍率
2026年度	40名	206名	111名	95名	79名	※	5.15倍	1.41倍
2025年度	40名	213名	101名	112名	79名	※	5.33倍	1.28倍
2024年度	40名	73名	64名	9名	52名	※	1.83倍	1.23倍

[入試Ⅲ]

	募集定員	志願者	受験者	欠席者	合格者	入学予定者	見かけ倍率	実質倍率
2026年度	若干名	21名	20名	1名	8名	※	--	2.50倍
2025年度	若干名	22名	19名	3名	8名	※	--	2.38倍
2024年度	若干名	12名	11名	1名	5名	※	--	2.20倍

●入試状況（特別給費生入試）

[2026年度]

*3教科(国算理)か4教科の選択/面接(保護者同伴)

	算数	国語	理科	社会	合計
試験時間	60分	60分	40分	40分	-
配点	100点	100点	50点	50点	-
合格者平均	68.8点	66.7点	30.2点	29.0点	-
受験者平均	50.8点	56.2点	23.3点	24.8点	-
平均の差	18.0点	10.5点	6.9点	4.2点	-

ボーダー
非公表

[2025年度]

試験時間、配点は2026年と同じ

	算数	国語	理科	社会	合計
合格者平均	49.9点	61.4点	18.3点	24.5点	-
受験者平均	35.2点	52.2点	15.0点	19.6点	-
平均の差	14.7点	9.2点	3.3点	4.9点	-

ボーダー
非公表

[2024年度]

試験時間、配点は2026年と同じ

	算数	国語	理科	社会	合計
合格者平均	60.9点	62.0点	30.5点	31.2点	-
受験者平均	45.7点	54.2点	23.4点	27.9点	-
平均の差	15.2点	7.8点	7.1点	3.3点	-

ボーダー
非公表

●入試状況（入試Ⅰ）

[2026年度]

*3教科(国算理)か4教科、適性検査型(算数+視聴型)の選択/面接(保護者同伴)

	算数	国語	理科	社会	視聴型総合	合計
試験時間	60分	60分	40分	40分	60分	-
配点	100点	100点	50点	50点	200点	-
合格者平均	67.5点	54.8点	28.1点	29.7点	114.4点	-
受験者平均	62.5点	52.4点	26.4点	27.8点	95.1点	-
平均の差	5.0点	2.4点	1.7点	1.9点	19.3点	-

ボーダー
非公表

[2025年度]

試験時間、配点は2026年と同じ

	算数	国語	理科	社会	視聴型総合	合計
合格者平均	55.4点	49.6点	39.8点	29.7点	95.1点	-
受験者平均	51.8点	47.5点	38.4点	28.5点	82.7点	-
平均の差	3.6点	2.1点	1.4点	1.2点	12.4点	-

ボーダー
非公表

[2024年度]

試験時間、配点は2026年と同じ

	算数	国語	理科	社会	視聴型総合	合計
合格者平均	70.7点	54.9点	22.2点	30.7点	101.9点	-
受験者平均	65.4点	52.2点	20.9点	29.5点	91.2点	-
平均の差	5.3点	2.7点	1.3点	1.2点	10.7点	-

ボーダー
非公表

●入試状況（入試Ⅱ）

[2026年度]

*3教科(国算理)か4教科、適性検査型(算数+視聴型)の選択/面接(保護者同伴)

	算数	国語	理科	社会	視聴型総合	合計
試験時間	60分	60分	40分	40分	60分	-
配点	100点	100点	50点	50点	200点	-
合格者平均	55.6点	51.9点	30.2点	28.7点	100.3点	-
受験者平均	48.1点	46.2点	26.3点	25.1点	95.3点	-
平均の差	7.5点	5.7点	3.9点	3.6点	5.0点	-

ボーダー
非公表

[2025年度]

試験時間、配点は2026年と同じ

	算数	国語	理科	社会	視聴型総合	合計
合格者平均	61.1点	57.3点	31.4点	25.7点	106.6点	-
受験者平均	54.0点	52.5点	28.8点	23.4点	84.8点	-
平均の差	7.1点	4.8点	2.6点	2.3点	21.8点	-

ボーダー
非公表

[2024年度]

試験時間、配点は2026年と同じ

	算数	国語	理科	社会	視聴型総合	合計
合格者平均	49.8点	51.4点	12.4点	28.7点	100.3点	-
受験者平均	45.2点	48.4点	11.3点	27.4点	83.3点	-
平均の差	4.6点	3.0点	1.1点	1.3点	17.0点	-

ボーダー
非公表

●入試状況（入試Ⅲ）

[2026年度]

* 面接(保護者同伴)

	算数	国語	合計
試験時間	60分	60分	-
配点	100点	100点	200点
合格者平均	50.4点	45.6点	-
受験者平均	39.1点	44.0点	-
平均の差	11.3点	1.6点	-

ボーダー
非公表

[2025年度]

試験時間、配点は2026年と同じ

	算数	国語	合計
合格者平均	46.0点	39.0点	-
受験者平均	31.4点	29.6点	-
平均の差	14.6点	9.4点	-

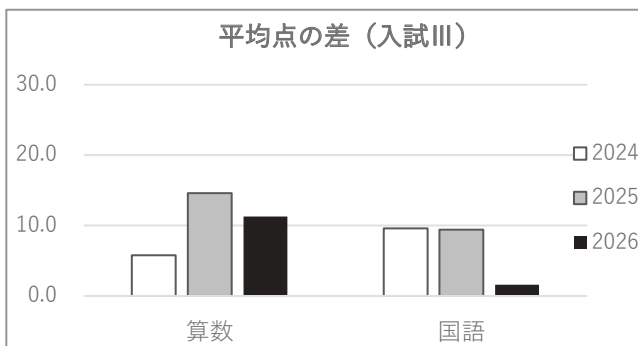
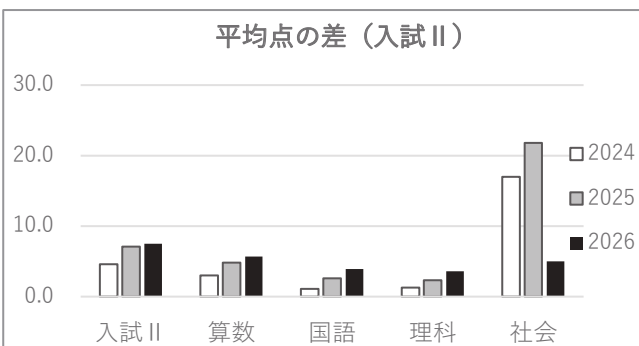
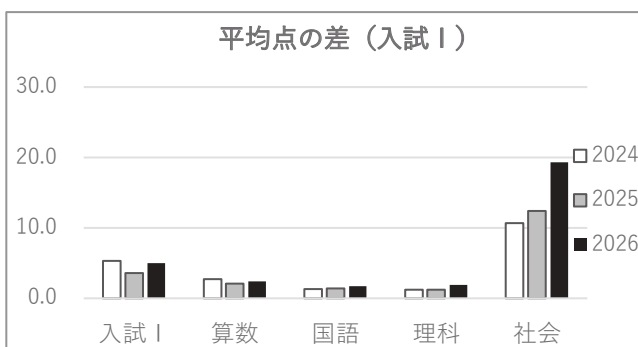
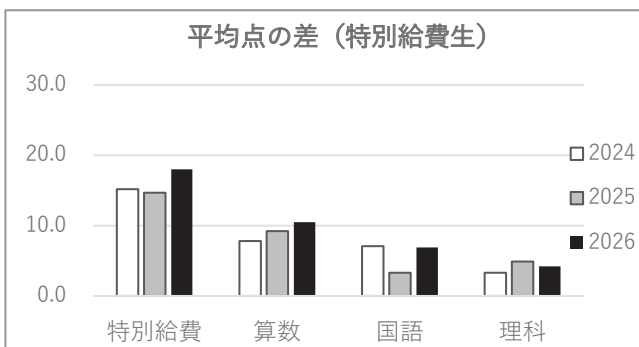
ボーダー
非公表

[2024年度]

試験時間、配点は2026年と同じ

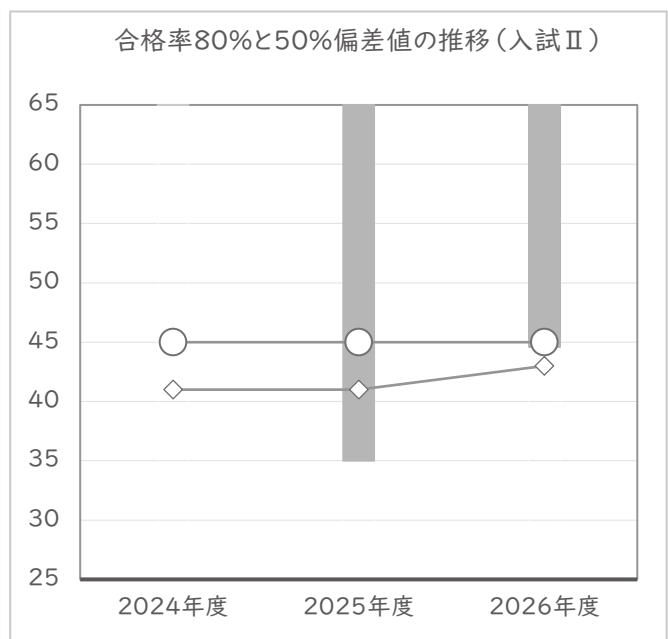
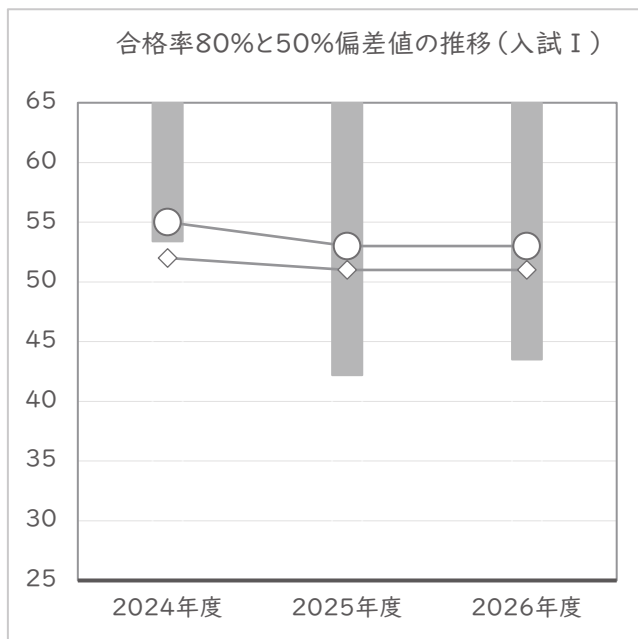
	算数	国語	合計
合格者平均	34.8点	49.8点	-
受験者平均	29.0点	40.2点	-
平均の差	5.8点	9.6点	-

ボーダー
非公表



●名進研データ

		合格率 80%	合格率 50%	合格者幅	合格者平均
2026年度	入試Ⅰ	53	51	43.5～71.0	59.0
	入試Ⅱ	45	43	44.6～54.5	48.9
2025年度	入試Ⅰ	53	51	42.2～65.3	56.9
	入試Ⅱ	45	41	35.0～55.4	46.2
2024年度	入試Ⅰ	55	52	53.4～66.1	59.3
	入試Ⅱ	45	41	--	--



●出願校パーセント

	学校名	%
1	名古屋中学校	70.0%
2	東海中学校	63.3%
3	滝中学校	60.0%
4	南山中学校男子部	26.7%
4	西大和学園中学校	26.7%
6	愛知工業大学名電中学校	23.3%