

●応募状況推移（全入試の合計）

	募集定員	志願者	受験者	欠席者	合格者	入学予定者	見かけ倍率	実質倍率
2026年度	90名	378名	363名	15名	278名	89名	4.20倍	1.31倍
2025年度	70名	380名	364名	16名	296名	103名	5.43倍	1.23倍
2024年度	70名	297名	288名	9名	232名	83名	4.24倍	1.24倍

<男子>	志願者	受験者	欠席者	合格者	入学予定者
2026年度	267名	258名	9名	207名	64名
2025年度	287名	276名	11名	228名	76名
2024年度	212名	206名	6名	170名	55名

<女子>	志願者	受験者	欠席者	合格者	入学予定者
2026年度	111名	105名	6名	71名	25名
2025年度	93名	88名	5名	68名	27名
2024年度	85名	82名	3名	62名	28名

●入試状況（一般A）

[2026年度] *面接なし（専願はあり）／通知表のコピー

	算数	国語	理科	社会	合計
試験時間	50分	50分	30分	30分	-
配点	100点	100点	50点	50点	300点
合格者平均	57.2点	65.1点	32.1点	38.7点	193.1点
受験者平均	52.0点	61.5点	30.4点	36.6点	180.6点
平均の差	5.2点	3.6点	1.7点	2.1点	12.5点

ボーダー
非公表

[2025年度] 試験時間、配点は2026年と同じ

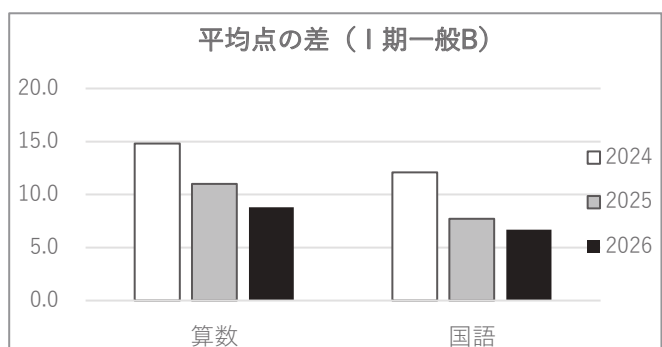
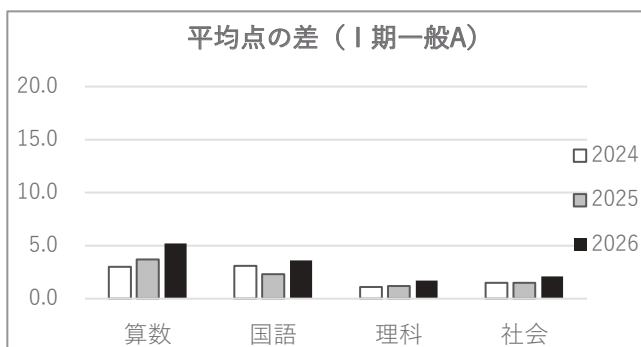
	算数	国語	理科	社会	合計
合格者平均	52.6点	54.7点	37.0点	35.2点	179.5点
受験者平均	48.9点	52.4点	35.8点	33.7点	170.8点
平均の差	3.7点	2.3点	1.2点	1.5点	8.7点

ボーダー
非公表

[2024年度] 試験時間、配点は2026年と同じ

	算数	国語	理科	社会	合計
合格者平均	39.0点	52.0点	32.9点	32.6点	156.5点
受験者平均	36.0点	48.9点	31.8点	31.1点	147.8点
平均の差	3.0点	3.1点	1.1点	1.5点	8.7点

ボーダー
非公表



●入試状況 (一般B)

[2026年度]

	算数	国語	合計
試験時間	50分	50分	-
配点	100点	100点	200点
合格者平均	52.0点	55.2点	107.2点
受験者平均	43.2点	48.5点	91.7点
平均の差	8.8点	6.7点	15.5点

ボーダー
非公表

[2025年度] 試験時間、配点は2026年と同じ

	算数	国語	合計
合格者平均	63.2点	62.5点	125.6点
受験者平均	52.2点	54.8点	107.0点
平均の差	11.0点	7.7点	18.6点

ボーダー
非公表

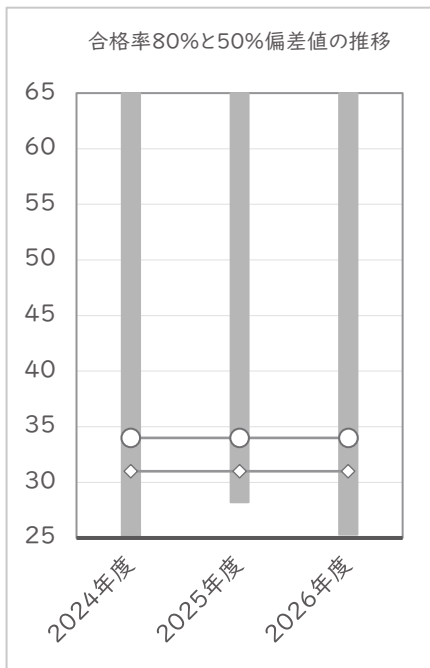
[2024年度] 試験時間、配点は2026年と同じ

	算数	国語	合計
合格者平均	61.3点	46.4点	107.6点
受験者平均	46.5点	34.3点	80.7点
平均の差	14.8点	12.1点	26.9点

ボーダー
非公表

●名進研データ (1期)

	合格率 80%	合格率 50%	合格者幅	合格者平均
2026年度	34	31	25.3~56.3	44.9
2025年度	34	31	28.2~55.6	42.2
2024年度	34	31	24.6~64.0	45.2



●出願校パーセント

男子

	学校名	%
1	南山中学校男子部	88.2%
2	名古屋中学校	82.4%
3	愛知工業大学名電中学校	76.5%
4	愛知中学校	38.2%
5	中部大学春日丘中学校	29.4%

女子

	学校名	%
1	愛知淑徳中学校	66.7%
2	金城学院中学校	55.6%
2	愛知工業大学名電中学校	55.6%
4	愛知中学校	44.4%
4	椋山女学園中学校	44.4%