

●応募状況推移

	募集定員	志願者	受験者	欠席者	合格者	入学予定者	見かけ倍率	実質倍率
2025年度	200 名	249 名	242 名	7 名	218 名	202 名	1.25 倍	1.11 倍
2024年度	200 名	318 名	311 名	7 名	249 名	200 名	1.59 倍	1.25 倍
2023年度	200 名	346 名	336 名	10 名	241 名	200 名	1.73 倍	1.39 倍

* 学科試験選考、VAP選考および南山大学附属小学校からの進学者を合計しています。

●入試状況（学科試験選考）

[2025年度] * 面接なし／調査書不要

	算数	国語	理科	社会	合計
試験時間	30 分	45 分	30 分	30 分	-
配点	50 点	100 点	50 点	50 点	250 点
合格者平均	45.6 点	88.8 点	40.9 点	40.2 点	215.4 点
受験者平均	40.5 点	75.9 点	35.8 点	32.7 点	184.9 点
平均の差	5.1 点	12.9 点	5.1 点	7.5 点	30.5 点

ボーダー
196点
78.4%

* 平均点は、「学科試験選考」の平均点です。

[2024年度] 試験時間、配点は2025年と同じ

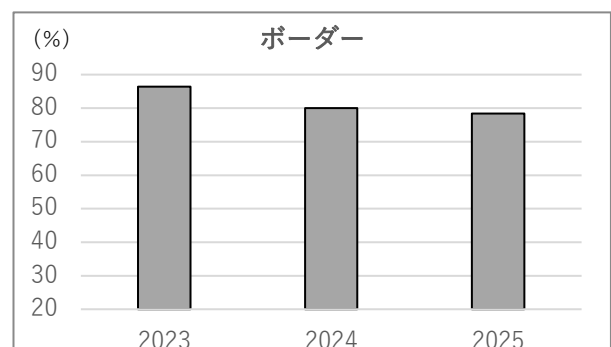
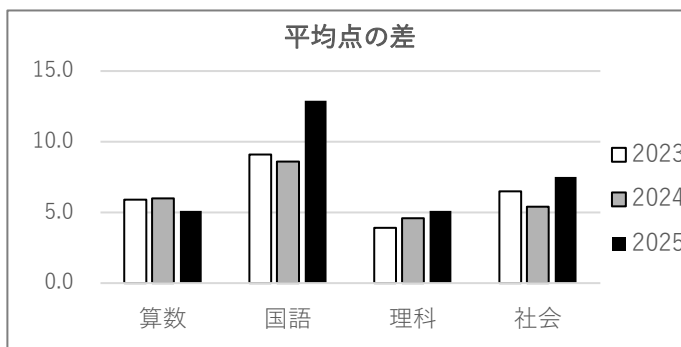
	算数	国語	理科	社会	合計
合格者平均	46.7 点	81.3 点	42.7 点	44.1 点	214.9 点
受験者平均	40.7 点	72.7 点	38.1 点	38.7 点	190.2 点
平均の差	6.0 点	8.6 点	4.6 点	5.4 点	24.7 点

ボーダー
200点
80.0%

[2023年度] 試験時間、配点は2025年と同じ

	算数	国語	理科	社会	合計
合格者平均	45.1 点	90.4 点	44.5 点	46.7 点	226.7 点
受験者平均	39.2 点	81.3 点	40.6 点	40.2 点	201.3 点
平均の差	5.9 点	9.1 点	3.9 点	6.5 点	25.4 点

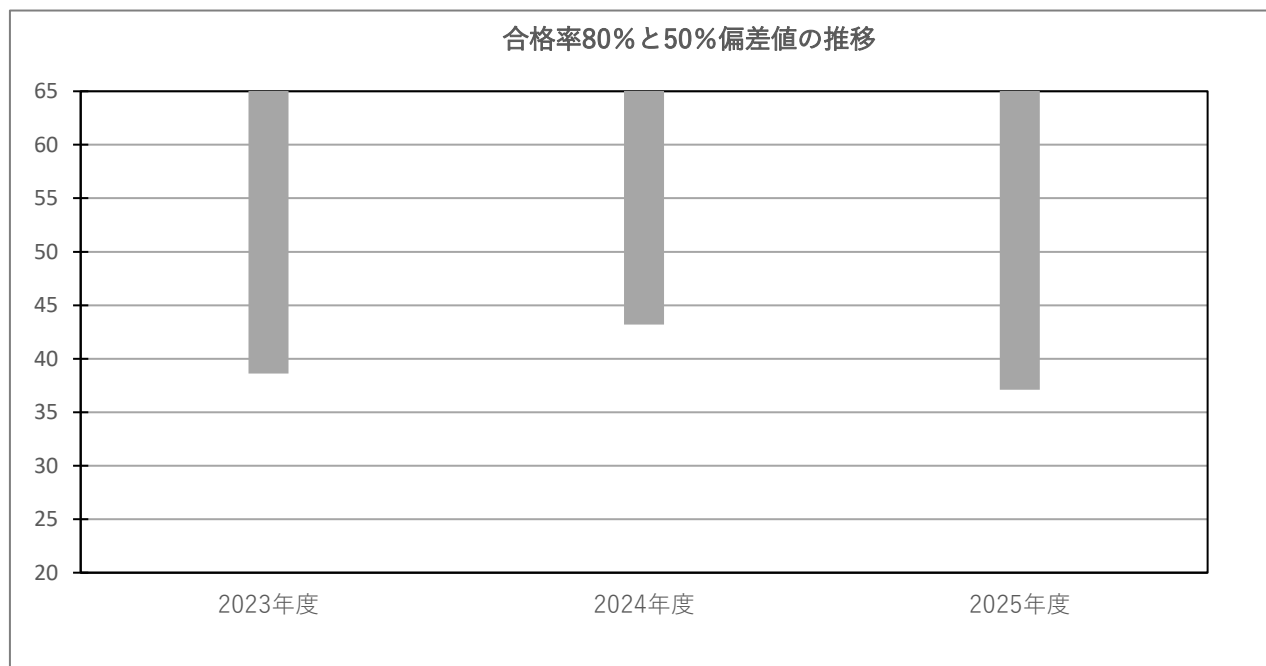
ボーダー
216点
86.4%



●名進研データ（学科試験選考）

	合格者 最低偏差値	不合格者 最高偏差値
2025年度	50.4	37.1
2024年度	43.2	42.9
2023年度	38.6	50.8

※VAP入試の動向により難度が変動する学科試験となったため、合格率の偏差値は判定できません



●出願校パーセント

	学校名	%
1	愛知淑徳中学校	100.0%
1	金城学院中学校	100.0%
3	名古屋葵大学中学校	66.7%