

●応募状況推移（全入試の合計）

	募集定員	志願者	受験者	欠席者	合格者	入学予定者	見かけ倍率	実質倍率
2025年度	105 名	1441 名	1363 名	78 名	761 名	108 名	13.72 倍	1.79 倍
2024年度	105 名	1230 名	1201 名	29 名	681 名	117 名	11.71 倍	1.76 倍
2023年度	105 名	1049 名	1023 名	26 名	474 名	109 名	9.99 倍	2.16 倍

<男子>	志願者	受験者	欠席者	合格者	入学予定者
2025年度	1248 名	1188 名	60 名	656 名	95 名
2024年度	1026 名	1002 名	24 名	566 名	100 名
2023年度	868 名	847 名	21 名	386 名	93 名

<女子>	志願者	受験者	欠席者	合格者	入学予定者
2025年度	193 名	175 名	18 名	105 名	13 名
2024年度	204 名	199 名	5 名	115 名	17 名
2023年度	181 名	176 名	5 名	88 名	16 名

●入試状況（奨学生A）

*面接なし/調査書不要

[2025年度]

*奨学生Aと一般の両方を受験した場合は教科ごとに得点の高い方で判定

	算数	国語	理科	社会	合計
試験時間	50 分	50 分	30 分	30 分	-
配点	100 点	100 点	50 点	50 点	300 点
合格者平均	67.8 点	65.3 点	38.2 点	32.7 点	204.0 点
受験者平均	55.0 点	57.5 点	33.8 点	28.0 点	174.3 点
平均の差	12.8 点	7.8 点	4.4 点	4.7 点	29.7 点

ボーダー
189点
63.0%

[2024年度]

試験時間、配点は2025年と同じ

	算数	国語	理科	社会	合計
合格者平均	62.6 点	63.3 点	36.8 点	30.7 点	193.4 点
受験者平均	50.5 点	56.6 点	31.5 点	26.8 点	165.4 点
平均の差	12.1 点	6.7 点	5.3 点	3.9 点	28 点

ボーダー
177点
59.0%

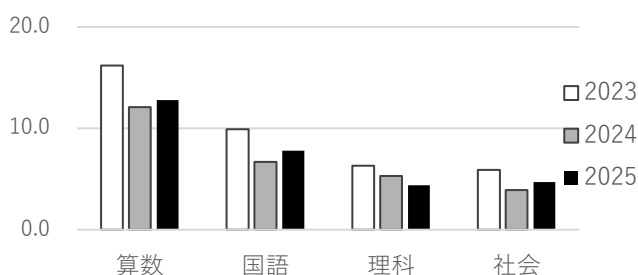
[2023年度]

試験時間、配点は2025年と同じ

	算数	国語	理科	社会	合計
合格者平均	71.3 点	60.8 点	34.2 点	34.0 点	200.3 点
受験者平均	55.1 点	50.9 点	27.9 点	28.1 点	162 点
平均の差	16.2 点	9.9 点	6.3 点	5.9 点	38.3 点

ボーダー
174点
58.0%

平均点の差（特奨A）



●入試状況（一般）

[2025年度]

* 面接なし/調査書不要

	算数	国語	理科	社会	合計
試験時間	50 分	50 分	30 分	30 分	-
配点	100 点	100 点	50 点	50 点	300 点
合格者平均	68.2 点	68.4 点	32.1 点	37.5 点	206.2 点
受験者平均	54.8 点	59.1 点	29.0 点	33.9 点	176.8 点
平均の差	13.4 点	9.3 点	3.1 点	3.6 点	29.4 点

ボーダー
189点
63.0%

[2024年度]

試験時間、配点は2025年と同じ

	算数	国語	理科	社会	合計
合格者平均	63.4 点	65.2 点	35.5 点	32.5 点	196.6 点
受験者平均	51.1 点	57.9 点	30.5 点	28.3 点	167.8 点
平均の差	12.3 点	7.3 点	5.0 点	4.2 点	28.8 点

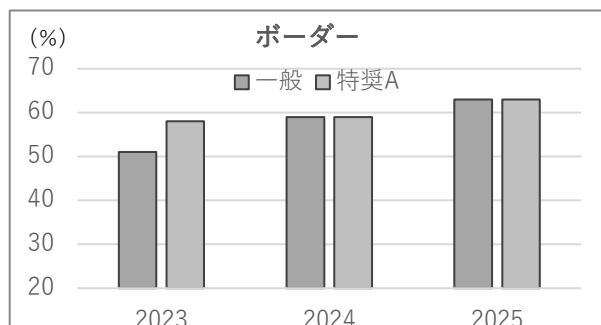
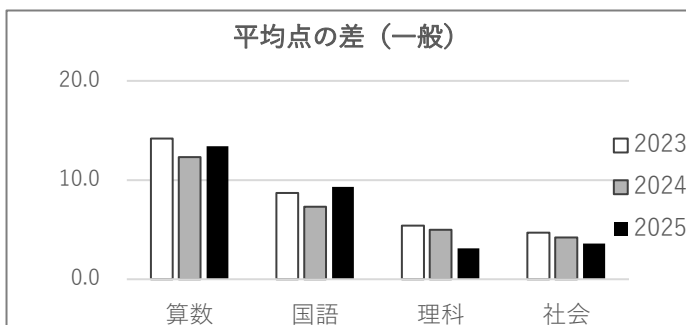
ボーダー
177点
59.0%

[2023年度]

試験時間、配点は2025年と同じ

	算数	国語	理科	社会	合計
合格者平均	57.7 点	56.0 点	28.1 点	29.4 点	171.2 点
受験者平均	43.5 点	47.3 点	22.7 点	24.7 点	138.2 点
平均の差	14.2 点	8.7 点	5.4 点	4.7 点	33.0 点

ボーダー
153点
51.0%



●名進研データ

		合格率 80%	合格率 50%	合格者 最低偏差値	不合格者 最高偏差値
2025年度	単日	48	43	41.9	50.5
	両日	44	43	41.5	48.2
2024年度	単日	51	47	42.0	51.3
	両日	46	44	40.7	51.8
2023年度	単日	53	48	42.8	55.9
	両日	47	44	35.0	54.3

●出願校パーセント

男子

	学校名	%
1	名古屋中学校	91.0%
2	南山中学校男子部	68.2%
3	滝中学校	58.3%
4	東海中学校	36.8%
5	愛知中学校	28.3%

女子

	学校名	%
1	愛知淑徳中学校	90.0%
2	滝中学校	67.5%
3	名古屋葵大学中学校	52.5%
4	南山中学校女子部	50.0%
5	金城学院中学校	47.5%