

## ●応募状況推移

### [特別給費生入試]

	募集定員	志願者	受験者	欠席者	合格者	入学予定者	見かけ倍率	実質倍率
2025年度	20 名	358 名	355 名	3 名	98 名	※	17.9 倍	3.62 倍
2024年度	20 名	288 名	287 名	1 名	100 名	※	14.4 倍	2.87 倍
2023年度	20 名	345 名	343 名	2 名	97 名	※	17.3 倍	3.54 倍

### [入試Ⅰ]

	募集定員	志願者	受験者	欠席者	合格者	入学予定者	見かけ倍率	実質倍率
2025年度	60 名	668 名	653 名	15 名	577 名	※	11.13 倍	1.13 倍
2024年度	60 名	576 名	561 名	15 名	483 名	※62 名	9.60 倍	1.16 倍
2023年度	70 名	447 名	433 名	14 名	338 名	※61 名	6.39 倍	1.28 倍

※入学者数は全入試を合計した総数

2025年度入試の入学者は、確定後に公開

### [入試Ⅱ]

	募集定員	志願者	受験者	欠席者	合格者	入学予定者	見かけ倍率	実質倍率
2025年度	40 名	213 名	101 名	112 名	79 名	※	5.33 倍	1.28 倍
2024年度	40 名	73 名	64 名	9 名	52 名	※	1.83 倍	1.23 倍
2023年度	30 名	78 名	69 名	9 名	53 名	※	2.60 倍	1.30 倍

### [入試Ⅲ]

	募集定員	志願者	受験者	欠席者	合格者	入学予定者	見かけ倍率	実質倍率
2025年度	若干 名	22 名	19 名	3 名	8 名	※	--	2.38 倍
2024年度	若干 名	12 名	11 名	1 名	5 名	※	--	2.20 倍
2023年度	若干 名	14 名	12 名	2 名	6 名	※	--	2.00 倍

## ●入試状況（特別給費生入試）

### [2025年度]

\* 3教科(国算理)か4教科の選択／面接（保護者同伴）

	算数	国語	理科	社会	合計
試験時間	60 分	60 分	40 分	40 分	-
配点	100 点	100 点	50 点	50 点	-
合格者平均	49.9 点	61.4 点	18.3 点	24.5 点	-
受験者平均	35.2 点	52.2 点	15.0 点	19.6 点	-
平均の差	14.7 点	9.2 点	3.3 点	4.9 点	-

ボーダー  
非公表

### [2024年度]

試験時間、配点は2025年と同じ

	算数	国語	理科	社会	合計
合格者平均	60.9 点	62.0 点	30.5 点	31.2 点	-
受験者平均	45.7 点	54.2 点	23.4 点	27.9 点	-
平均の差	15.2 点	7.8 点	7.1 点	3.3 点	-

ボーダー  
非公表

### [2023年度]

試験時間、配点は2025年と同じ

	算数	国語	理科	社会	合計
合格者平均	81.9 点	68.4 点	30.3 点	28.3 点	-
受験者平均	58.4 点	59.1 点	25.4 点	24.9 点	-
平均の差	23.5 点	9.3 点	4.9 点	3.4 点	-

ボーダー  
非公表

## ●入試状況（入試Ⅰ）

[2025年度]

\*3教科(国算理)か4教科、適性検査型（算数+視聴型）の選択／面接（保護者同伴）

	算数	国語	理科	社会	視聴型総合	合計
試験時間	60 分	60 分	40 分	40 分	60 分	-
配点	100 点	100 点	50 点	50 点	200 点	-
合格者平均	55.4 点	49.6 点	39.8 点	29.7 点	95.1 点	-
受験者平均	51.8 点	47.5 点	38.4 点	28.5 点	82.7 点	-
平均の差	3.6 点	2.1 点	1.4 点	1.2 点	12.4 点	-

ボーダー  
非公表

[2024年度]

試験時間、配点は2025年と同じ

	算数	国語	理科	社会	視聴型総合	合計
合格者平均	70.7 点	54.9 点	22.2 点	30.7 点	101.9 点	-
受験者平均	65.4 点	52.2 点	20.9 点	29.5 点	91.2 点	-
平均の差	5.3 点	2.7 点	1.3 点	1.2 点	10.7 点	-

ボーダー  
非公表

[2023年度]

試験時間、配点は2025年と同じ

	算数	国語	理科	社会	視聴型総合	合計
合格者平均	45.3 点	56.2 点	24.1 点	30.2 点	-	-
受験者平均	40.3 点	52 点	21.8 点	27.9 点	120.9 点	-
平均の差	5 点	4.2 点	2.3 点	2.3 点	-	-

ボーダー  
非公表

## ●入試状況（入試Ⅱ）

[2025年度]

\*3教科(国算理)か4教科、適性検査型（算数+視聴型）の選択／面接（保護者同伴）

	算数	国語	理科	社会	視聴型総合	合計
試験時間	60 分	60 分	40 分	40 分	60 分	-
配点	100 点	100 点	50 点	50 点	200 点	-
合格者平均	61.1 点	57.3 点	31.4 点	25.7 点	106.6 点	-
受験者平均	54.0 点	52.5 点	28.8 点	23.4 点	84.8 点	-
平均の差	7.1 点	4.8 点	2.6 点	2.3 点	21.8 点	-

ボーダー  
非公表

[2024年度]

試験時間、配点は2025年と同じ

	算数	国語	理科	社会	視聴型総合	合計
合格者平均	49.8 点	51.4 点	12.4 点	28.7 点	100.3 点	-
受験者平均	45.2 点	48.4 点	11.3 点	27.4 点	83.3 点	-
平均の差	4.6 点	3.0 点	1.1 点	1.3 点	17.0 点	-

ボーダー  
非公表

[2023年度]

試験時間、配点は2025年と同じ

	算数	国語	理科	社会	視聴型総合	合計
合格者平均	40.8 点	53.0 点	19.8 点	26.0 点	-	-
受験者平均	36.2 点	49.1 点	18.1 点	23.5 点	106.5 点	-
平均の差	4.6 点	3.9 点	1.7 点	2.5 点	-	-

ボーダー  
非公表

# ●入試状況（入試Ⅲ）

[2025年度]

\* 面接(保護者同伴)

	算数	国語	合計
試験時間	60 分	60 分	-
配点	100 点	100 点	200 点
合格者平均	46.0 点	39.0 点	-
受験者平均	31.4 点	29.6 点	-
平均の差	14.6 点	9.4 点	-

ボーダー  
非公表

[2024年度]

試験時間、配点は2025年と同じ

	算数	国語	合計
合格者平均	34.8 点	49.8 点	-
受験者平均	29.0 点	40.2 点	-
平均の差	5.8 点	9.6 点	-

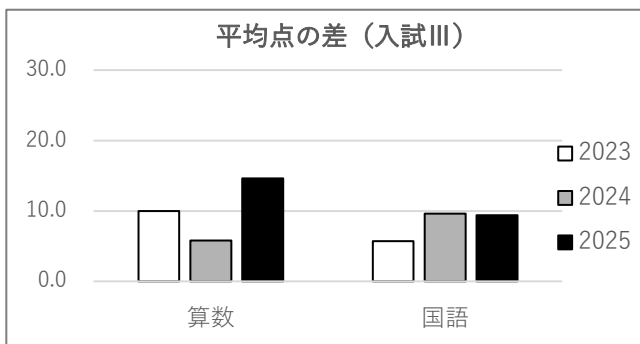
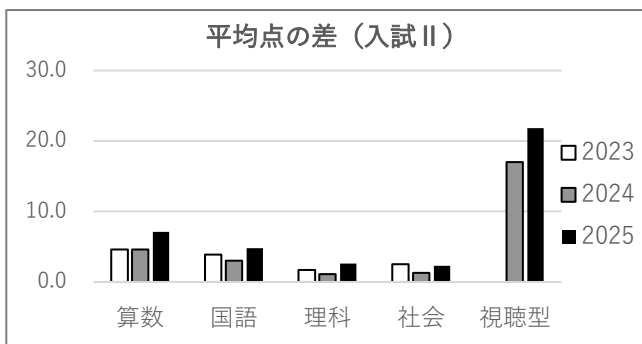
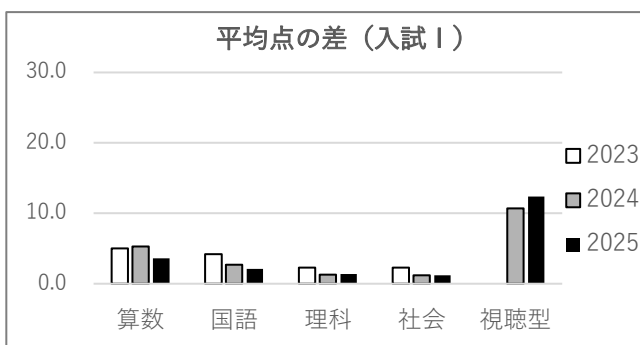
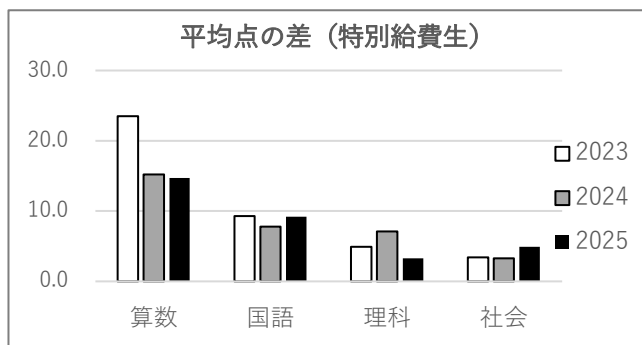
ボーダー  
非公表

[2023年度]

試験時間、配点は2025年と同じ

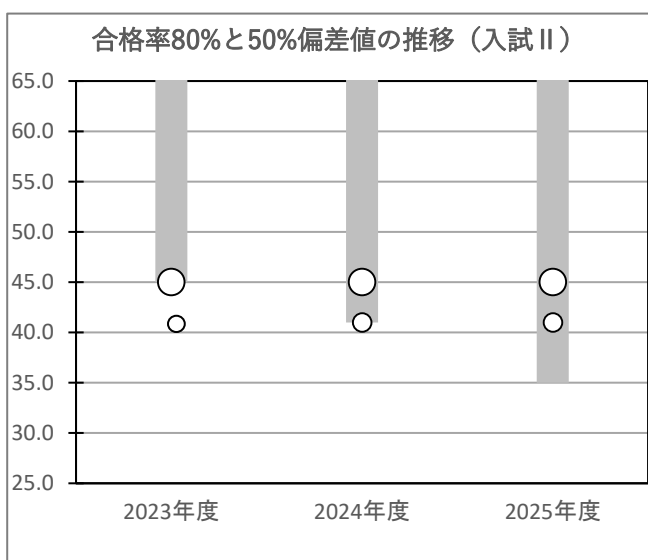
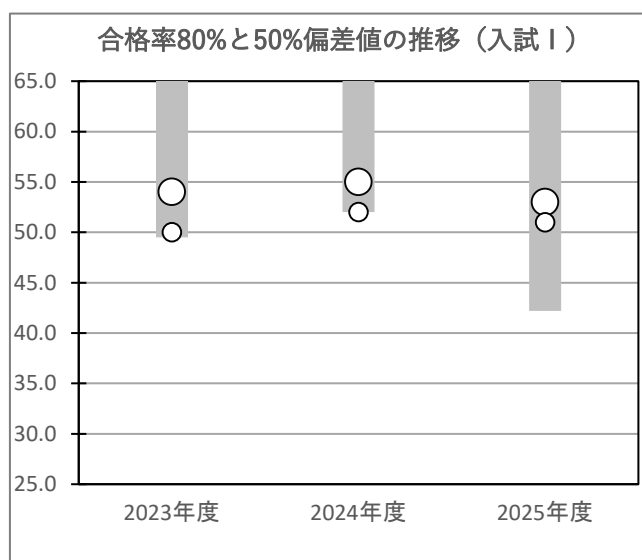
	算数	国語	合計
合格者平均	31.3 点	44.5 点	-
受験者平均	21.3 点	38.8 点	-
平均の差	10.0 点	5.7 点	-

ボーダー  
非公表



# ●名進研データ

		合格率 80%	合格率 50%	合格者 最低偏差値	不合格者 最高偏差値
2025年度	入試Ⅰ	53	51	42.2	52.2
	入試Ⅱ	45	41	35.0	47.1
2024年度	入試Ⅰ	55	52	53.4	54.6
	入試Ⅱ	45	41	41.2	37.1
2023年度	入試Ⅰ	54	50	49.5	56.1
	入試Ⅱ	45	41	45.8	48.4



# ●出願校パーセント

	学校名	%
1	名古屋中学校	80.6%
2	東海中学校	72.2%
3	滝中学校	66.7%
4	西大和学園中学校	30.6%
5	南山中学校男子部	25.0%
6	愛知工業大学名電中学校	22.2%
7	愛知中学校	13.9%